



3° RAPPORTO UIL CASSA INTEGRAZIONE E FONDI SOLIDARIETÀ

AGGIORNATO CON DATI DI APRILE 2023

A CURA DEL SERVIZIO UIL LAVORO, COESIONE E TERRITORIO

INTRODUZIONE

Nel I quadrimestre 2023 si registra una tendenziale e forte riduzione degli ammortizzatori sociali. Rispetto allo stesso periodo dello scorso anno, infatti, le ore autorizzate dall'Inps scendono del 52,1% per complessive 152,3 milioni di ore (di cui 145,3 milioni di cassa integrazione e 7 milioni di Fondi di Solidarietà presso Inps).

La flessione di ore arriva al 91,6% se consideriamo il medesimo quadrimestre del 2021, ma in questo caso è bene ricordare il robusto sostegno della cassa integrazione con causale covid-19, che dal 1 aprile 2020 al 31 marzo 2022 ha totalizzato un numero di ore pari a 6,7 miliardi (l'equivalente di 7 anni di cassa integrazione della precedente crisi economica).

Ma tornando all'analisi dei dati dei primi 4 mesi di quest'anno, riscontriamo come rispetto allo stesso periodo del 2022, ci sia stata una flessione di ore nelle tre macro aree, in tutte le Regioni con l'unica eccezione della Basilicata (+74,3%) ed in gran parte delle province (mentre in 37 province si registrano incrementi).

Siamo logicamente e fortunatamente in una fase diversa da quella che ha contraddistinto i due anni appena passati di pandemia, ma nonostante la forte flessione di ore di ammortizzatori sociali, siamo ancora in presenza di una media da noi stimata di oltre 224 mila lavoratrici e lavoratori in cassa integrazione a zero ore e di un ammontare di ore in linea con quello del 2009, quando iniziarono le ricadute occupazionali di quella crisi.

Abbiamo visto quanto gli ammortizzatori sociali e le misure di sostegno messe in atto durante la pandemia, siano state una boccata di ossigeno sia per le lavoratrici e lavoratori che per le imprese. Oggi di questo supporto ne ha forte bisogno tutto il tessuto produttivo-occupazionale interessato dall'alluvione dell'Emilia Romagna e Marche.

Varrebbe la pena aprire un confronto su un ammortizzatore strutturale da rendere disponibile nel caso di nuove emergenze, viste le conseguenze imprevedibili dei cambiamenti climatici in atto.

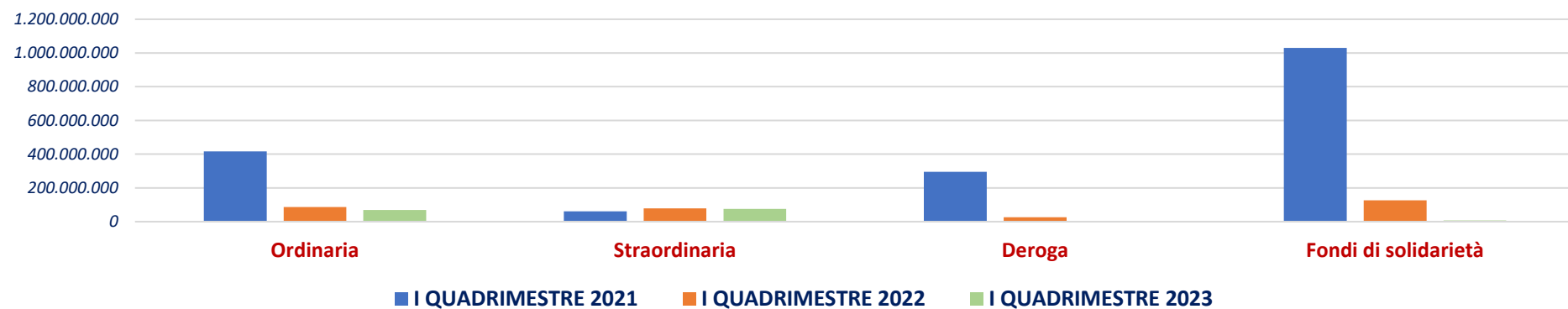
Roma, 5 giugno 2023

ITALIA: AMMORTIZZATORI SOCIALI PER TIPOLOGIA DI INTERVENTO (ORE AUTORIZZATE I QUADRIMESTRE 2021/2022/2023)

TIPO INTERVENTO	I QUADRIMESTRE 2021	I QUADRIMESTRE 2022	I QUADRIMESTRE 2023	VARIAZIONE % 2022/2023
Ordinaria	416.900.662	86.593.566	69.310.773	-20,0
Straordinaria	60.910.816	78.794.689	75.427.159	-4,3
Deroga	295.488.054	26.374.005	621.305	-97,6
CASSA INTEGRAZIONE	773.299.532	191.762.260	145.359.237	-24,2
FONDI SOLIDARIETA'	1.030.483.590	126.106.286	6.976.993	-94,5
TOTALE AMMORTIZZATORI SOCIALI	1.803.783.122	317.868.546	152.336.230	-52,1

Elaborazione UIL su dati Inps

Ammortizzatori sociali per gestione-confronto I quadrimestre 2021-2022-2023

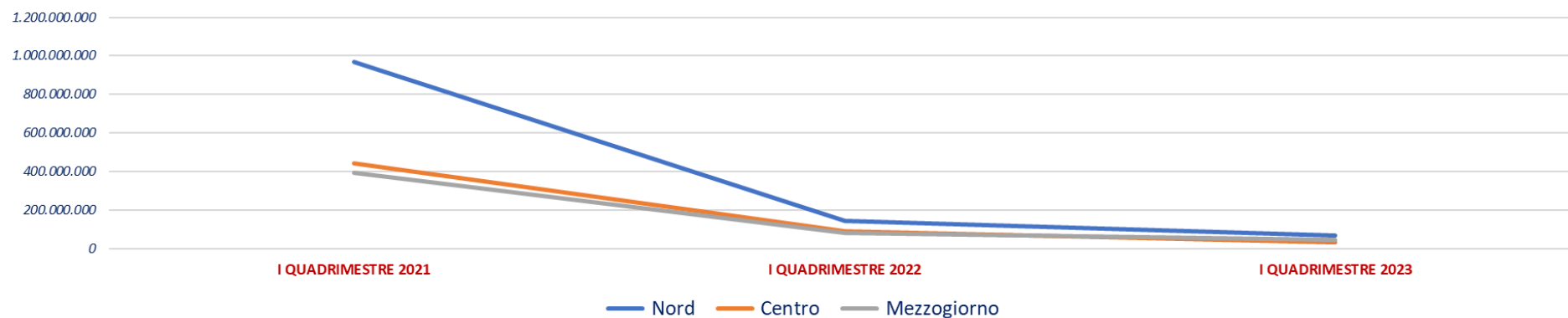


MACRO AREA: AMMORTIZZATORI SOCIALI PER TIPOLOGIA DI INTERVENTO (ORE AUTORIZZATE I QUADRIMESTRE 2021/2022/2023)

MACRO AREA	I QUADRIMESTRE 2021			I QUADRIMESTRE 2022			I QUADRIMESTRE 2023			VARIAZIONE % 2022/2023		
	CIG	FONDI SOLIDARIETA'	Totale Ammortizzatori sociali	CIG	FONDI SOLIDARIETA'	Totale Ammortizzatori sociali	CIG	FONDI SOLIDARIETA'	Totale Ammortizzatori sociali	CIG	FONDI SOLID.	Totale Ammortizzatori sociali
Nord	399.154.281	568.034.533	967.188.814	87.292.817	57.520.790	144.813.607	67.374.881	2.937.110	70.311.991	-22,8	-94,9	-51,4
Centro	183.239.624	258.255.419	441.495.043	46.913.981	43.978.216	90.892.197	32.735.119	1.997.310	34.732.429	-30,2	-95,5	-61,8
Mezzogiorno	190.905.627	204.193.638	395.099.265	57.555.462	24.607.280	82.162.742	45.249.237	2.042.573	47.291.810	-21,4	-91,7	-42,4
ITALIA	773.299.532	1.030.483.590	1.803.783.122	191.762.260	126.106.286	317.868.546	145.359.237	6.976.993	152.336.230	-24,2	-94,5	-52,1

Elaborazione UIL su dati Inps

Andamento ammortizzatori sociali nelle macro aree- I QUADRIMESTRE 2021-2022-2023

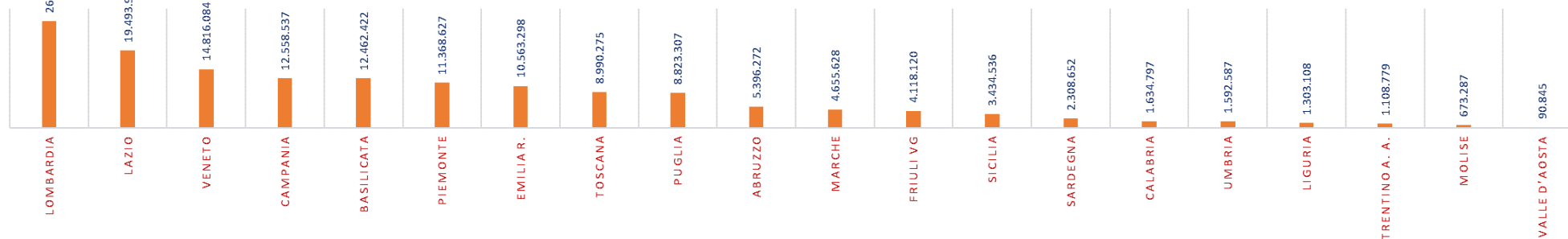


REGIONI: AMMORTIZZATORI SOCIALI PER TIPOLOGIA DI INTERVENTO (ORE AUTORIZZATE I QUADRIMESTRE 2023)

REGIONI				CIG (a)	Fis	Fondi solidarietà bilaterali (c/o Inps)	FONDI SOLIDARIETA' (b)	Totale AMMORTIZZATORI SOCIALI (a+b)	Variaz % Cig 2022/2023	Variaz % Fondi Solidarietà 2022/2023	Variaz % Ammortizzatori sociali 2022/2023
	Cig ordinaria	Cig straordinaria	Cig deroga								
Piemonte	6.040.313	4.465.732	232.976	10.739.021	598.681	30.925	629.606	11.368.627	-43,3	-92,4	-58,2
Valle d'Aosta	56.687	25.204	0	81.891	0	8.954	8.954	90.845	-15,9	-93,9	-62,9
Liguria	429.619	401.006	133.588	964.213	313.429	25.466	338.895	1.303.108	-64,2	-91,7	-80,7
Lombardia	17.392.189	8.555.098	5.919	25.953.206	874.358	115.566	989.924	26.943.130	-27,1	-95,0	-51,4
Trentino A. A.	1.063.882	35.084	0	1.098.966	2.337	7.476	9.813	1.108.779	-28,9	-98,9	-54,1
Veneto	11.394.728	2.889.821	866	14.285.415	507.490	23.179	530.669	14.816.084	-0,3	-95,7	-44,6
Friuli VG	2.551.158	1.470.915	0	4.022.073	93.587	2.460	96.047	4.118.120	8,9	-93,2	-19,3
Emilia R.	7.292.262	2.937.834	0	10.230.096	297.538	35.664	333.202	10.563.298	-1,5	-96,8	-49,5
Toscana	4.008.642	4.755.716	0	8.764.358	208.252	17.665	225.917	8.990.275	-13,7	-97,0	-49,0
Umbria	1.279.782	146.966	0	1.426.748	148.422	17.417	165.839	1.592.587	-41,7	-88,8	-59,4
Marche	3.411.577	995.364	216	4.407.157	214.200	34.271	248.471	4.655.628	-17,8	-89,0	-38,9
Lazio	2.130.799	15.998.137	7.920	18.136.856	1.241.698	115.385	1.357.083	19.493.939	-37,4	-95,9	-68,4
Abruzzo	1.433.491	3.829.556	0	5.263.047	117.110	16.115	133.225	5.396.272	-32,5	-93,7	-45,5
Molise	530.740	127.869	209	658.818	14.469	0	14.469	673.287	-71,3	-94,0	-73,5
Campania	3.669.319	8.677.950	9.431	12.356.700	159.211	42.626	201.837	12.558.537	-34,0	-96,6	-49,2
Puglia	3.889.823	3.426.882	72.886	7.389.591	1.424.842	8.874	1.433.716	8.823.307	-46,3	-79,9	-57,7
Basilicata	861.857	11.578.281	0	12.440.138	22.284	0	22.284	12.462.422	95,0	-97,1	74,3
Calabria	232.041	1.387.939	2.819	1.622.799	11.998	0	11.998	1.634.797	18,2	-99,3	-48,9
Sicilia	1.099.970	2.008.747	154.299	3.263.016	161.460	10.060	171.520	3.434.536	-43,0	-96,7	-68,5
Sardegna	541.894	1.713.058	176	2.255.128	35.749	17.775	53.524	2.308.652	49,2	-96,1	-19,5
ITALIA	69.310.773	75.427.159	621.305	145.359.237	6.447.115	529.878	6.976.993	152.336.230	-24,2	-94,5	-52,1

Elaborazione UIL su dati Inps

AMMORTIZZATORI SOCIALI-I QUADRIMESTRE 2023 CLASSIFICA REGIONALE



PROVINCE: CASSA INTEGRAZIONE PER GESTIONE (ORE AUTORIZZATE I QUADRIMESTRE 2023)

PROVINCE	I QUADRIMESTRE 2023				Variaz % cassa integrazione 2022/2023
	CIG ordinaria	CIG straordinaria	CIG deroga	Cig totale	
Torino	2.495.520	3.304.894	232.872	6.033.286	-55,0
Alessandria	679.724	370.729	0	1.050.453	73,8
Asti	300.412	52.281	0	352.693	-20,5
Biella	260.884	517.035	0	777.919	-47,1
Cuneo	1.552.283	118.773	104	1.671.160	3,6
Novara	339.170	59.348	0	398.518	39,1
Verbania	129.382	0	0	129.382	-46,6
Vercelli	282.938	42.672	0	325.610	-62,5
Aosta	56.687	25.204	0	81.891	-15,9
Genova	186.271	283.612	436	470.319	-70,9
Imperia	84.260	61.150	0	145.410	199,8
La Spezia	97.089	3.327	0	100.416	-53,0
Savona	61.999	52.917	133.152	248.068	-69,5
Milano	4.288.174	3.136.962	778	7.425.914	-46,9
Bergamo	1.781.059	788.695	0	2.569.754	11,9
Brescia	4.097.358	1.979.115	0	6.076.473	21,3
Como	1.621.528	535.493	0	2.157.021	-19,8
Cremona	537.210	3.888	0	541.098	8,4
Lecco	886.080	49.396	0	935.476	-0,6
Lodi	161.920	62.131	0	224.051	-50,4
Mantova	789.773	482.294	5.141	1.277.208	-41,6
Pavia	465.072	75.648	0	540.720	-46,9
Sondrio	68.983	5.798	0	74.781	-68,7
Varese	2.695.032	1.435.678	0	4.130.710	-34,3
P.A. Bolzano	239.919	25.977	0	265.896	-70,5
P.A. Trento	823.963	9.107	0	833.070	29,2
Venezia	701.679	783.650	0	1.485.329	-49,8
Belluno	1.203.225	627.604	0	1.830.829	13,7
Padova	1.804.167	141.084	0	1.945.251	-7,5
Rovigo	191.927	329.061	0	520.988	76,3
Treviso	2.526.693	343.279	866	2.870.838	-5,5
Verona	1.574.959	488.855	0	2.063.814	4,8
Vicenza	3.392.078	176.288	0	3.568.366	51,5
Trieste	85.539	360.645	0	446.184	45,0
Gorizia	234.841	4.708	0	239.549	-58,0
Pordenone	1.581.899	136.599	0	1.718.498	19,1
Udine	648.879	968.963	0	1.617.842	17,9

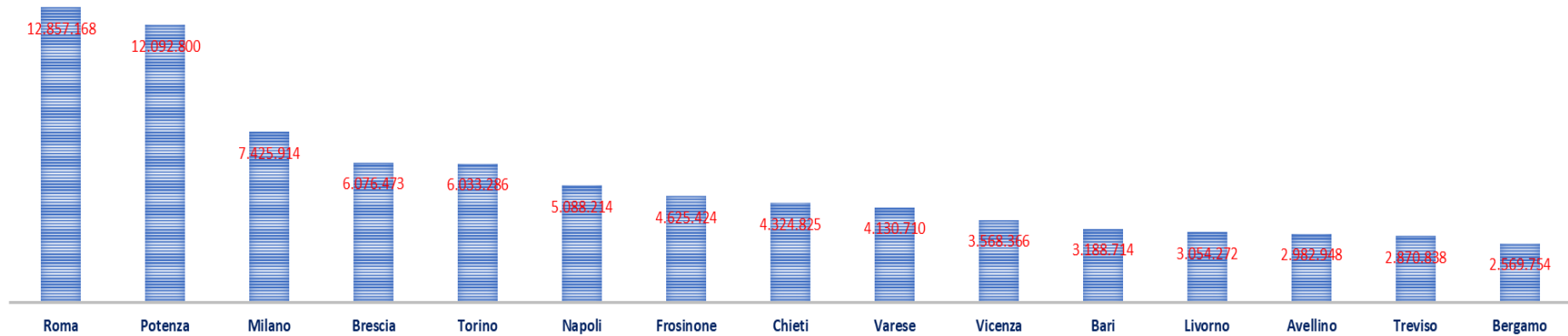
PROVINCE	I QUADRIMESTRE 2023				Variaz % cassa integrazione 2022/2023
	CIG ordinaria	CIG straordinaria	CIG deroga	Cig totale	
Bologna	1.328.981	805.197	0	2.134.178	-37,7
Ferrara	1.589.435	236.976	0	1.826.411	452,1
Forlì Cesena	487.510	165.482	0	652.992	3,3
Modena	1.757.074	732.360	0	2.489.434	2,4
Parma	253.991	4.191	0	258.182	-49,2
Piacenza	261.005	57.224	0	318.229	-7,5
Ravenna	317.697	269.076	0	586.773	20,8
Reggio Emilia	551.849	560.784	0	1.112.633	-0,3
Rimini	744.720	106.544	0	851.264	-23,8
Firenze	1.097.948	972.852	0	2.070.800	-40,7
Arezzo	369.880	457.259	0	827.139	14,7
Grosseto	306.800	21.014	0	327.814	220,9
Livorno	396.942	2.657.330	0	3.054.272	13,0
Lucca	673.597	98.810	0	772.407	83,9
Massa Carrara	227.184	468	0	227.652	27,4
Pisa	366.792	50.252	0	417.044	-66,1
Pistoia	203.342	356.417	0	559.759	-12,9
Prato	208.771	136.578	0	345.349	-18,1
Siena	157.386	4.736	0	162.122	-34,4
Perugia	636.749	52.849	0	689.598	-60,6
Terni	643.033	94.117	0	737.150	6,4
Ancona	1.172.569	557.587	216	1.730.372	-19,0
Ascoli Piceno	838.265	152.898	0	991.163	-28,3
Macerata	369.631	161.672	0	531.303	-12,7
Pesaro Urbino	1.031.112	123.207	0	1.154.319	-6,3
Roma	880.195	11.969.123	7.850	12.857.168	-49,5
Frosinone	780.373	3.844.981	70	4.625.424	103,0
Latina	197.899	23.804	0	221.703	-53,9
Rieti	63.889	61.480	0	125.369	-74,6
Viterbo	208.443	98.749	0	307.192	35,6
L'Aquila	294.369	3.458	0	297.827	-37,0
Chieti	832.907	3.491.918	0	4.324.825	-12,3
Pescara	113.412	185.460	0	298.872	-84,0
Teramo	192.803	148.720	0	341.523	-34,8
Campobasso	417.794	0	209	418.003	-77,8
Isernia	112.946	127.869	0	240.815	-42,0
Napoli	1.066.145	4.019.241	2.828	5.088.214	-53,6
Avellino	439.334	2.543.614	0	2.982.948	10,9
Benevento	342.256	696.947	0	1.039.203	-13,6
Caserta	1.296.268	1.068.509	6.603	2.371.380	2,5
Salerno	525.316	349.639	0	874.955	-43,1

PROVINCE	I QUADRIMESTRE 2023				Variaz % cassa integrazione 2022/2023
	CIG ordinaria	CIG straordinaria	CIG deroga	Cig totale	
Bari	1.059.629	2.056.199	72.886	3.188.714	-19,5
Brindisi	132.111	472.417	0	604.528	-5,6
Foggia	654.708	164.195	0	818.903	-27,6
Lecce	678.994	198.752	0	877.746	-12,3
Taranto	1.364.381	535.319	0	1.899.700	-72,9
Potenza	769.683	11.323.117	0	12.092.800	98,5
Matera	92.174	255.164	0	347.338	19,9
Catanzaro	97.918	454.440	530	552.888	5,1
Cosenza	62.534	601.871	660	665.065	107,2
Crotone	21.371	70.702	0	92.073	40,0
Reggio Calabria	36.006	257.443	1.549	294.998	-29,2
Vibo Valentia	14.212	3.483	80	17.775	-58,9
Palermo	303.243	452.939	151.946	908.128	-45,8
Agrigento	100.411	79.756	2.353	182.520	-26,1
Caltanissetta	135.757	145.135	0	280.892	-20,5
Catania	205.726	1.101.055	0	1.306.781	-36,9
Enna	20.892	0	0	20.892	-73,8
Messina	84.122	144.614	0	228.736	-69,9
Ragusa	45.583	39.498	0	85.081	7,2
Siracusa	74.273	18.995	0	93.268	-64,0
Trapani	129.963	26.755	0	156.718	-20,4
Cagliari	335.246	1.534.409	176	1.869.831	98,2
Nuoro	43.229	0	0	43.229	-78,8
Oristano	18.953	0	0	18.953	-57,7
Sassari	144.466	178.649	-	323.115	1,3

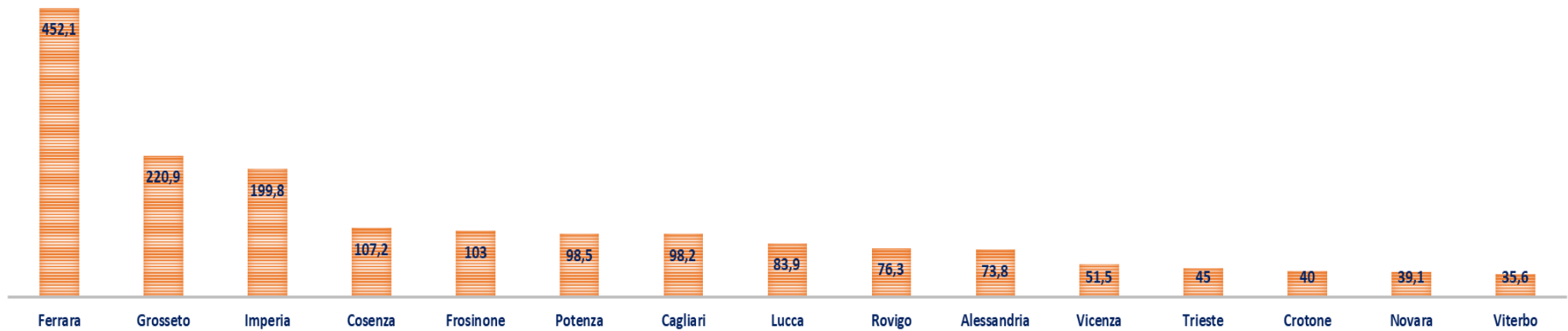
Elaborazione UIL su dati Inps

*Le ore di cassa integrazione provinciali non contengono i dati riferiti ai Fondi di Solidarietà, poiché l'Inps fornisce il dato fino al livello regionale.

LE PRIME 15 PROVINCE PER MAGGIOR NUMERO DI ORE DI CASSA INTEGRAZIONE- I QUADRIMESTRE 2023



LE PRIME 15 PROVINCE PER MAGGIO INCREMENTO CASSA INTEGRAZIONE - I QUADRIMESTRE 2022/2023



DATO NAZIONALE: AMMORTIZZATORI SOCIALI PER SETTORE E RAMO DI ATTIVITA' ECONOMICA – I QUADRIMESTRE 2023

LE ORE AUTORIZZATE DI CASSA INTEGRAZIONE PER SETTORI E RAMI DI ATTIVITA' ECONOMICA – I QUADRIMESTRE 2023

SETTORI DI ATTIVITA' ECONOMICA	I QUADRIMESTRE 2002 ore autorizzate	I QUADRIMESTRE 2023 ore autorizzate	Variaz. % 2022/2023 ore autorizzate
Industria	138.483.593	124.814.992	-11,0
Edilizia	9.371.767	9.364.436	-0,1
Artigianato	55.765	0	5.576,500
Commercio	43.634.882	11.177.856	-290,4
Settori vari	216.253	1.953	-10.972,9
Totale	191.762.260	145.359.237	-31,9

Elaborazione UIL su dati Inps

LE ORE AUTORIZZATE DI FIS E ALTRI FONDI DI SOLIDARIETA' PER SETTORI DI ATTIVITA' ECONOMICA – I QUADRIMESTRE 2023

SETTORI DI ATTIVITA' ECONOMICA	FIS I quadrim. 2022	FIS I quadrim. 2023	altri Fondi solidarietà I quadrim. 2022	altri Fondi solidarietà I quadrim. 2023	Fondi solidarietà I quadrim. 2022	Fondi solidarietà I quadrim. 2023	Variaz. % 2022/2023 ore autorizzate
Industria	4.831.849	963.129	2.611.586	33.189	7.443.435	996.318	-86,6
Edilizia	14.130	0	456	0	14.586	0	-100,0
Artigianato	1.024	0	776	0	1.800	0	-100,0
Commercio	107.234.427	5.472.478	2.856.235	457.122	110.090.662	5.929.600	-94,6
Credito	81.266	4.748	418.602	39.567	499.868	44.315	-91,1
ex Enti Pubblici	16.596	6.760	8.039.192	0	8.055.788	6.760	-99,9
Settori vari	0	0	147	0	147	0	-100,0
Totale	112.179.292	6.447.115	13.926.994	529.878	126.106.286	6.976.993	-94,5

Elaborazione UIL su dati Inps