



A cura del Servizio Politiche Territoriali



**V° INDAGINE UIL SUI COSTI DELLA SCUOLA DELL'INFANZIA:
RETTE ASILI NIDO E REFEZIONE SCOLASTICA
(A.S. 2008/2009)**



A cura del Servizio Politiche Territoriali

PRESENTAZIONE

La frequenza nell'anno scolastico 2008/2009 agli asili nido pubblici e per la refezione scolastica nelle scuole materne ed elementari, pesa sulle tasche delle mamme e dei papà italiani, mediamente **332,02 euro mensili (3.320,20 euro annui)**. Il che significa che mediamente il **10,7%** del budget familiare netto, serve per la frequenza della scuola per l'infanzia a tempo pieno.

Nel dettaglio, per la frequenza dei nidi comunali, si spendono in media, mensilmente, **262,66 euro**, (2.626,60 euro annui) che equivalgono all'**8,5%** del budget familiare, con un incremento medio dell'**1,5%** rispetto all'anno scolastico precedente.

Mentre per la refezione scolastica la spesa media mensile è di **70 euro mensili (700 euro annui)** equivalenti al **2,3%** del reddito familiare.

La ricerca, condotta nelle 104 Città Capoluogo, ha preso a riferimento una famiglia, composta da due lavoratori dipendenti, con due figli a carico, di cui uno minore di 3 anni, che frequenta l'asilo nido, l'altro la scuola materna o elementare ed usufruisce del servizio di refezione scolastica.

La famiglia oggetto della ricerca, ha un reddito lordo di **36.000 € annui** (21.000 euro un coniuge e 15.000 euro l'altro), che corrispondono una volta detratte le imposte, a **30.900 € netti l'anno**. La dichiarazione ISEE (Indicatore della Situazione Economica Equivalente) di questa famiglia, con una casa di proprietà, corrisponde a **17.812 € annui**.

La retta per l'asilo nido è riferita alla frequenza a tempo pieno (circa 9 ore) e il tempo "normale", in quelle città concentrate soprattutto al Sud, in cui il servizio viene erogato con orari ridotti (al massimo fino alle ore 15,00).

Ovviamente, i costi variano sensibilmente tra città e città, anche in relazione ai servizi offerti. Infatti in una ideale classifica, al primo posto troviamo **Belluno** con **565,40 € mensili (486,40 € per gli asili nido e 79 € per la refezione scolastica)** che corrispondono al **18,3%** del budget familiare; segue **Cuneo** con **525,30 € mensili (445,30 € per gli asili nido e 80 € per la refezione scolastica)** che corrispondono al **17%** del budget familiare; **Mantova** con **510,28 € mensili (416,08 € per gli asili nido e 94,20 € per la refezione scolastica)** che corrispondono al **16,5%** del budget familiare; **Bergamo** con **505,96 € mensili (400,36 € per gli asili nido e 105,60 € per la refezione scolastica)** che corrispondono al **16,4%** del budget familiare; **Pavia** con **496,00 € mensili (396,00 € per gli asili nido e 100,00 € per la refezione scolastica)** che corrispondono al **16,1%** del budget familiare; **Bolzano** con **486,00 € mensili (399,00 € per gli asili nido e 87,00 € per la refezione scolastica)** che corrispondono al **15,7%** del budget familiare; **Lecco** con **471,82 € mensili (424,42 € per gli asili nido e 47,40 € per la refezione scolastica)** che corrispondono al **15,3%** del budget familiare; **Sondrio** con **458,80 € mensili (380,00 € per gli asili nido e 78,80 € per la refezione scolastica)** che corrispondono al **14,8%** del budget familiare; **Torino** con **456,00 € mensili (352,00 € per gli asili nido e 104,00 € per la refezione scolastica)** che corrispondono al **14,8%** del budget familiare; ed infine **Udine** con **448,43 € mensili (393,53 € per gli asili nido e 54,90 € per la refezione scolastica)** che corrispondono al **14,5%** del budget familiare.

Più fortunati, si fa per dire, a **Vibo Valentia** dove frequentare una scuola dell'infanzia costa **123,00 € mensili (93,00 € per gli asili nido e 30,00 € per la refezione scolastica)** che corrispondono al **4%** del budget familiare; **Ragusa** con **140,10 € mensili (112,10 € per gli asili nido e 28 € per la refezione scolastica)** che corrispondono al **4,5%** del budget familiare; **Reggio Calabria** con **147,94 € mensili (107,94 € per gli asili nido e 40 € per la refezione scolastica)** che corrispondono al **4%** del budget familiare; **Catanzaro** con **148,46 € mensili (108,46 € per gli asili nido e 40 € per la refezione scolastica)** che corrispondono al **4,8%** del budget familiare; **Trapani** con **149,85 € mensili (111,45 € per gli asili nido e 38,40 € per la refezione scolastica)** che corrispondono al **4,8%** del budget familiare; **Napoli** con **150,00 € mensili (100,00 € per gli asili nido e 50 € per la refezione scolastica)** che corrispondono al **4,9%** del budget familiare; **Agrigento** con **161,44 € mensili (121,44 € per gli asili nido e 40 € per la refezione scolastica)** che corrispondono al **5,2%** del budget familiare; **Enna** con **170,00 € mensili (170,00 € per gli asili nido e nulla per la refezione scolastica in quanto non viene erogato tale servizio)** che corrispondono al **5,5%** del budget familiare; **Cosenza** con **172,00 € mensili (110,00 € per gli asili nido e 62,00 € per la refezione scolastica)** che corrispondono al **5,6%** del budget familiare; **Roma** con **193,31 € mensili (155,71 € per gli asili nido e 37,60 € per la refezione scolastica)** che corrispondono al **6,3%** del budget familiare.

Questi i costi per la frequenza mensile della scuola dell'infanzia. Costi che possono anche lievitare se si dovesse usufruire dell'ulteriore servizio dello scuolabus, servizio sociale molto importante ma che comunque ha un costo.

Ma non c'è solo un problema di costi. Esiste, infatti, anche un problema di accesso e di liste di attesa per i bambini da 0 a 3 anni. Infatti il nostro Paese è molto lontano dallo standard europeo che fissa al 33% la frequenza dei bambini negli asili nido. Tra l'altro, questo problema ha delle ripercussioni dirette ed indirette sull'occupazione in generale e femminile in particolare.

I dati sopra esposti, mostrano tutta la nostra preoccupazione per l'erosione e la perdita del potere di acquisto dei bilanci familiari dei lavoratori dipendenti. Abbiamo salutato con favore le detrazioni delle rette degli asili nido dalla dichiarazione dei redditi, ma crediamo che tali agevolazioni si debbano estendere a tutte le spese collegate alla frequenza della scuola dell'infanzia (refezione scolastica, scuolabus, etc.).

Inoltre, in questo particolare momento di crisi, chiediamo ai Comuni che si apprestano a deliberare i propri bilanci, un gesto di RESPONSABILITA' nel mettere in campo azioni concrete per la salvaguardia del potere di acquisto dei salari e delle pensioni e di chi perde il lavoro sulla scorta di identiche iniziative intraprese da alcuni Comuni "virtuosi" quali Bologna, Novara, Rimini, Ferrara, Pontedera (Pisa).

E' stato fatto in queste realtà, e crediamo sia necessario che le stesse azioni "virtuose e responsabili" debbano essere intraprese anche in tutti gli altri Municipi italiani, visto il boom del ricorso alla cassa integrazione e delle domande per le indennità di disoccupazione

Si tratta da una parte di evitare incrementi delle tariffe dei servizi locali che sarebbero insopportabili per le tasche dei cittadini e, dall'altra, di prevedere la riduzione o l'esenzione delle rette degli asili nido e della refezione scolastica per quelle lavoratrici e lavoratori che sono in cassa integrazione o che hanno perso il posto di lavoro.

Guglielmo Loy – Segretario Confederale UIL

Marzo 2009

RETTE DELLA SCUOLA DELL'INFANZIA: QUANTO COSTANO ALLE FAMIGLIE PER L'ANNO SCOLASTICO 2008/2009

INDAGINE DELLA UIL SUI 104 CAPOLUOGHI DI PROVINCIA

Elaborazione UIL, su dati tratti dai siti internet e comunicazioni telefoniche e cartacee dei Comuni.

Il campione preso a riferimento è quello di una famiglia composta da genitori che hanno un reddito da lavoro dipendente (con reddito lordo imponibile di euro 36.000 annuo, di cui 21.000 un coniuge e 15.000 l'altro, ed un reddito ISEE di 17.812 euro) con 2 figli a carico, di cui uno minore di 3 anni.

Le rette sono calcolate tenendo presente una media di presenza di 20 giorni al mese per 10 mesi l'anno. Per quanto riguarda le rette della refezione scolastica, sono stati presi in considerazione i costi della mensa nelle scuole dell'infanzia-materne comunali e delle scuole elementari. In alcune Città il costo della retta della mensa varia tra scuola materna e scuola elementare. In questo caso si è presa in considerazione la media del costo di 20 buoni della scuola elementare e della scuola materna.

Per quanto riguarda l'incidenza sul reddito, si è preso in considerazione il reddito netto disponibile che risulta, per questa famiglia, essere di 30.900 euro annue. Nel calcolo delle trattenute IRPEF, oltre all'Irpef nazionale, sono state considerate le Addizionali Comunali Irpef tenendo conto delle aliquote medie italiane. Inoltre, nel calcolo delle detrazioni per i familiari a carico, i due figli sono stati posti a carico per il 50%, per ogni genitore.

Il servizio di mensa nel Comune di Enna non viene erogato nell'unica scuola materna comunale.

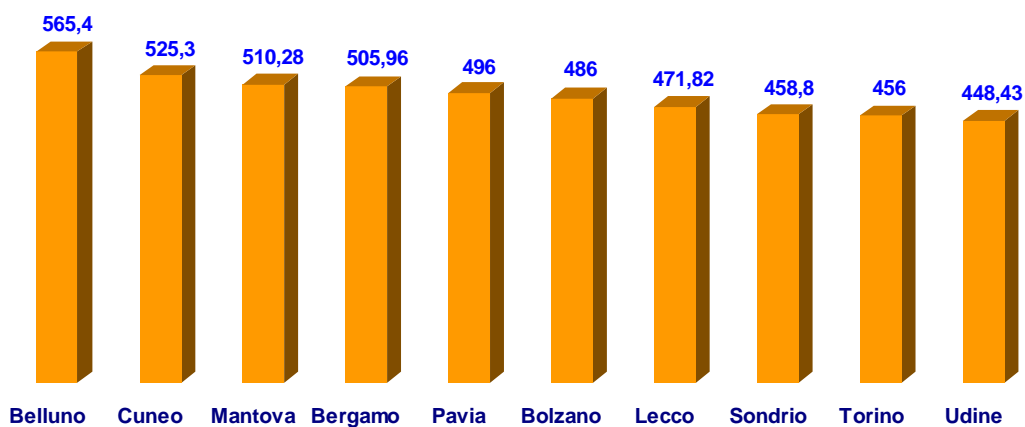
CITTA'	RETTE MENSILI ASILI NIDO 2008/2009	RETTE ANNUE ASILI NIDO 2008/2009	INCIDENZA SUL REDDITO	RETTE MENSILI MENSE SCOLASTICHE 2008/2009	RETTE ANNUE MENSE SCOLASTICHE 2008/2009	INCIDENZA SUL REDDITO	TOTALE MENSILE asili +mense 2008/2009	TOTALE ANNUO asili +mense 2008/2009	INCIDENZA SUL REDDITO (del totale annuo)
Aosta	320,62	3.206,20	10,4	70,00	700,00	2,3	390,62	3.906,20	12,6
Alessandria	228,35	2.283,50	7,4	58,10	581,00	1,9	286,45	2.864,50	9,3
Asti	315,00	3.150,00	10,2	80,00	800,00	2,6	395,00	3.950,00	12,8
Biella	311,71	3.117,10	10,1	93,20	932,00	3,0	404,91	4.049,10	13,1
Cuneo	445,30	4.453,00	14,4	80,00	800,00	2,6	525,30	5.253,00	17,0
Novara	311,71	3.117,10	10,1	75,50	755,00	2,4	387,21	3.872,10	12,5
Torino	352,00	3.520,00	11,4	104,00	1.040,00	3,4	456,00	4.560,00	14,8
Verbania	325,00	3.250,00	10,5	76,00	760,00	2,5	401,00	4.010,00	13,0
Vercelli	307,86	3.078,60	10,0	80,00	800,00	2,6	387,86	3.878,60	12,6
Genova	343,80	3.438,00	11,1	95,80	958,00	3,1	439,60	4.396,00	14,2
Imperia	330,76	3.307,60	10,7	30,80	308,00	1,0	361,56	3.615,60	11,7
La Spezia	277,01	2.770,10	9,0	91,80	918,00	3,0	368,81	3.688,10	11,9
Savona	248,00	2.480,00	8,0	82,00	820,00	2,7	330,00	3.300,00	10,7
Bergamo	400,36	4.003,60	13,0	105,60	1.056,00	3,4	505,96	5.059,60	16,4
Brescia	260,00	2.600,00	8,4	90,90	909,00	2,9	350,90	3.509,00	11,4
Como	330,75	3.307,50	10,7	88,00	880,00	2,8	418,75	4.187,50	13,6
Cremona	290,00	2.900,00	9,4	70,70	707,00	2,3	360,70	3.607,00	11,7
Lecco	424,42	4.244,20	13,7	47,40	474,00	1,5	471,82	4.718,20	15,3
Lodi	251,00	2.510,00	8,1	66,60	666,00	2,2	317,60	3.176,00	10,3
Mantova	416,08	4.160,80	13,5	94,20	942,00	3,0	510,28	5.102,80	16,5
Milano	232,00	2.320,00	7,5	52,50	525,00	1,7	284,50	2.845,00	9,2
Pavia	396,00	3.960,00	12,8	100,00	1.000,00	3,2	496,00	4.960,00	16,1
Sondrio	380,00	3.800,00	12,3	78,80	788,00	2,6	458,80	4.588,00	14,8
Varese	329,64	3.296,40	10,7	75,00	750,00	2,4	404,64	4.046,40	13,1
Bolzano	399,00	3.990,00	12,9	87,00	870,00	2,8	486,00	4.860,00	15,7
Trento	345,55	3.455,50	11,2	72,00	720,00	2,3	417,55	4.175,50	13,5
Belluno	486,40	4.864,00	15,7	79,00	790,00	2,6	565,40	5.654,00	18,3
Padova	293,00	2.930,00	9,5	40,60	406,00	1,3	333,60	3.336,00	10,8
Rovigo	213,93	2.139,30	6,9	74,00	740,00	2,4	287,93	2.879,30	9,3
Treviso	370,00	3.700,00	12,0	69,00	690,00	2,2	439,00	4.390,00	14,2
Venezia	197,00	1.970,00	6,4	63,50	635,00	2,1	260,50	2.605,00	8,4
Verona	390,00	3.900,00	12,6	57,00	570,00	1,8	447,00	4.470,00	14,5
Vicenza	258,00	2.580,00	8,3	78,00	780,00	2,5	336,00	3.360,00	10,9
Gorizia	265,00	2.650,00	8,6	92,00	920,00	3,0	357,00	3.570,00	11,6
Pordenone	348,90	3.489,00	11,3	60,00	600,00	1,9	408,90	4.089,00	13,2
Trieste	306,00	3.060,00	9,9	64,40	644,00	2,1	370,40	3.704,00	12,0
Udine	393,53	3.935,30	12,7	54,90	549,00	1,8	448,43	4.484,30	14,5
Bologna	237,57	2.375,70	7,7	76,60	766,00	2,5	314,17	3.141,70	10,2
Ferrara	176,39	1.763,90	5,7	104,50	1.045,00	3,4	280,89	2.808,90	9,1

CITTA'	RETTE MENSILI ASILI NIDO 2008/2009	RETTE ANNUE ASILI NIDO 2008/2009	INCIDENZA SUL REDDITO	RETTE MENSILI MENSE SCOLASTICHE 2008/2009	RETTE ANNUE MENSE SCOLASTICHE 2008/2009	INCIDENZA SUL REDDITO	TOTALE MENSILE asili +mense 2008/2009	TOTALE ANNUO asili +mense 2008/2009	INCIDENZA SUL REDDITO (del totale annuo)
Forlì	320,70	3.207,00	10,4	94,00	940,00	3,0	414,70	4.147,00	13,4
Modena	297,46	2.974,60	9,6	127,00	1.270,00	4,1	424,46	4.244,60	13,7
Parma	273,00	2.730,00	8,8	115,80	1.158,00	3,7	388,80	3.888,00	12,6
Piacenza	293,89	2.938,90	9,5	92,60	926,00	3,0	386,49	3.864,90	12,5
Ravenna	331,00	3.310,00	10,7	92,00	920,00	3,0	423,00	4.230,00	13,7
Reggio Emilia	317,00	3.170,00	10,3	111,30	1.113,00	3,6	428,30	4.283,00	13,9
Rimini	196,00	1.960,00	6,3	110,00	1.100,00	3,6	306,00	3.060,00	9,9
Ancona	277,20	2.772,00	9,0	80,00	800,00	2,6	357,20	3.572,00	11,6
Ascoli	264,00	2.640,00	8,5	67,20	672,00	2,2	331,20	3.312,00	10,7
Macerata	215,00	2.150,00	7,0	58,70	587,00	1,9	273,70	2.737,00	8,9
Pesaro	322,00	3.220,00	10,4	109,50	1.095,00	3,5	431,50	4.315,00	14,0
Arezzo	250,93	2.509,30	8,1	98,00	980,00	3,2	348,93	3.489,30	11,3
Firenze	323,00	3.230,00	10,5	68,00	680,00	2,2	391,00	3.910,00	12,7
Grosseto	190,00	1.900,00	6,1	80,00	800,00	2,6	270,00	2.700,00	8,7
Livorno	301,20	3.012,00	9,7	111,30	1.113,00	3,6	412,50	4.125,00	13,3
Lucca	261,33	2.613,30	8,5	62,00	620,00	2,0	323,33	3.233,30	10,5
Massa	186,60	1.866,00	6,0	80,00	800,00	2,6	266,60	2.666,00	8,6
Carrara	244,00	2.440,00	7,9	70,00	700,00	2,3	314,00	3.140,00	10,2
Pisa	309,00	3.090,00	10,0	92,00	920,00	3,0	401,00	4.010,00	13,0
Pistoia	270,00	2.700,00	8,7	80,00	800,00	2,6	350,00	3.500,00	11,3
Prato	282,00	2.820,00	9,1	70,00	700,00	2,3	352,00	3.520,00	11,4
Siena	290,00	2.900,00	9,4	52,00	520,00	1,7	342,00	3.420,00	11,1
Perugia	271,00	2.710,00	8,8	40,00	400,00	1,3	311,00	3.110,00	10,1
Terni	239,09	2.390,90	7,7	69,00	690,00	2,2	308,09	3.080,90	10,0
Frosinone	247,91	2.479,10	8,0	62,00	620,00	2,0	309,91	3.099,10	10,0
Latina	309,87	3.098,70	10,0	78,00	780,00	2,5	387,87	3.878,70	12,6
Rieti	279,00	2.790,00	9,0	103,00	1.030,00	3,3	382,00	3.820,00	12,4
Roma	155,71	1.557,10	5,0	37,60	376,00	1,2	193,31	1.933,10	6,3
Viterbo	297,00	2.970,00	9,6	51,60	516,00	1,7	348,60	3.486,00	11,3
Chieti	156,82	1.568,20	5,1	47,80	478,00	1,5	204,62	2.046,20	6,6
L'Aquila	284,05	2.840,50	9,2	41,40	414,00	1,3	325,45	3.254,50	10,5
Pescara	300,00	3.000,00	9,7	77,00	770,00	2,5	377,00	3.770,00	12,2
Teramo	244,00	2.440,00	7,9	62,00	620,00	2,0	306,00	3.060,00	9,9
Avellino	218,00	2.180,00	7,1	50,00	500,00	1,6	268,00	2.680,00	8,7
Benevento	220,42	2.204,20	7,1	32,50	325,00	1,1	252,92	2.529,20	8,2
Caserta	205,00	2.050,00	6,6	60,00	600,00	1,9	265,00	2.650,00	8,6
Napoli	100,00	1.000,00	3,2	50,00	500,00	1,6	150,00	1.500,00	4,9
Salerno	194,00	1.940,00	6,3	60,00	600,00	1,9	254,00	2.540,00	8,2
Campobasso	195,95	1.959,50	6,3	71,00	710,00	2,3	266,95	2.669,50	8,6
Isernia	220,48	2.204,80	7,1	50,00	500,00	1,6	270,48	2.704,80	8,8
Bari	175,44	1.754,40	5,7	38,00	380,00	1,2	213,44	2.134,40	6,9
Brindisi	164,00	1.640,00	5,3	52,00	520,00	1,7	216,00	2.160,00	7,0
Foggia	216,00	2.160,00	7,0	41,30	413,00	1,3	257,30	2.573,00	8,3
Lecce	205,00	2.050,00	6,6	78,00	780,00	2,5	283,00	2.830,00	9,2
Taranto	281,58	2.815,80	9,1	48,60	486,00	1,6	330,18	3.301,80	10,7
Matera	315,00	3.150,00	10,2	72,80	728,00	2,4	387,80	3.878,00	12,6
Potenza	305,47	3.054,70	9,9	90,00	900,00	2,9	395,47	3.954,70	12,8
Catanzaro	108,46	1.084,60	3,5	40,00	400,00	1,3	148,46	1.484,60	4,8
Cosenza	110,00	1.100,00	3,6	62,00	620,00	2,0	172,00	1.720,00	5,6
Crotone	170,00	1.700,00	5,5	70,00	700,00	2,3	240,00	2.400,00	7,8
Vibo Valentia	93,00	930,00	3,0	30,00	300,00	1,0	123,00	1.230,00	4,0
R. Calabria	107,94	1.079,40	3,5	40,00	400,00	1,3	147,94	1.479,40	4,8
Agrigento	121,44	1.214,40	3,9	40,00	400,00	1,3	161,44	1.614,40	5,2
Caltanissetta	220,00	2.200,00	7,1	60,00	600,00	1,9	280,00	2.800,00	9,1
Catania	224,00	2.240,00	7,2	52,00	520,00	1,7	276,00	2.760,00	8,9
Enna	170,00	1.700,00	5,5	0	0	0	170,00	1.700,00	5,5
Messina	258,32	2.583,20	8,4	59,40	594,00	1,9	317,72	3.177,20	10,3
Palermo	215,60	2.156,00	7,0	80,70	807,00	2,6	296,30	2.963,00	9,6
Ragusa	112,10	1.121,00	3,6	28,00	280,00	0,9	140,10	1.401,00	4,5
Siracusa	180,00	1.800,00	5,8	30,80	308,00	1,0	210,80	2.108,00	6,8
Trapani	111,45	1.114,50	3,6	38,40	384,00	1,2	149,85	1.498,50	4,8
Cagliari	173,00	1.730,00	5,6	70,00	700,00	2,3	243,00	2.430,00	7,9
Nuoro	220,00	2.200,00	7,1	46,50	465,00	1,5	266,50	2.665,00	8,6
Oristano	219,87	2.198,70	7,1	29,50	295,00	1,0	249,37	2.493,70	8,1
Sassari	178,12	1.781,20	5,8	92,00	920,00	3,0	270,12	2.701,20	8,7
Media	262,66	2.626,60	8,5	70,03	700,30	2,3	332,02	3.320,20	10,7

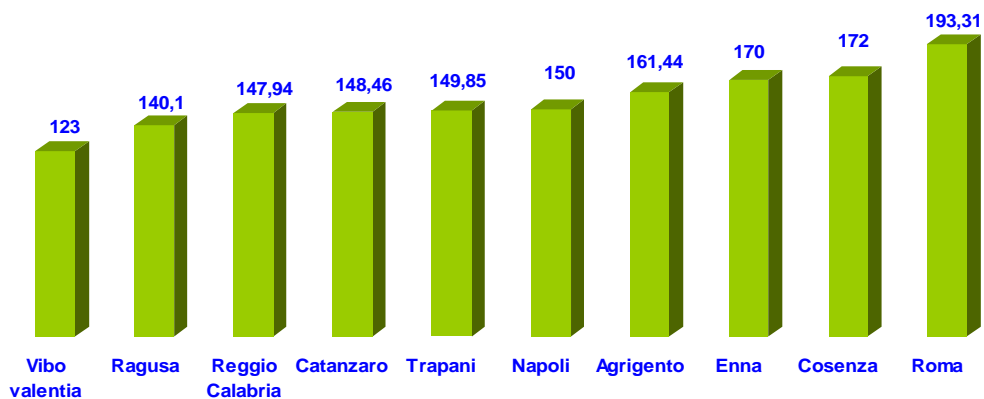
Elaborazione UIL, su dati tratti dai siti internet e comunicazioni telefoniche e cartacee dei Comuni.

COSTI DELLA SCUOLA DELL'INFANZIA (A.S. 2008/2009): RETTE MENSILI ASILI NIDO E REFEZIONE SCOLASTICA

LE 10 CITTA' PIU' CARE

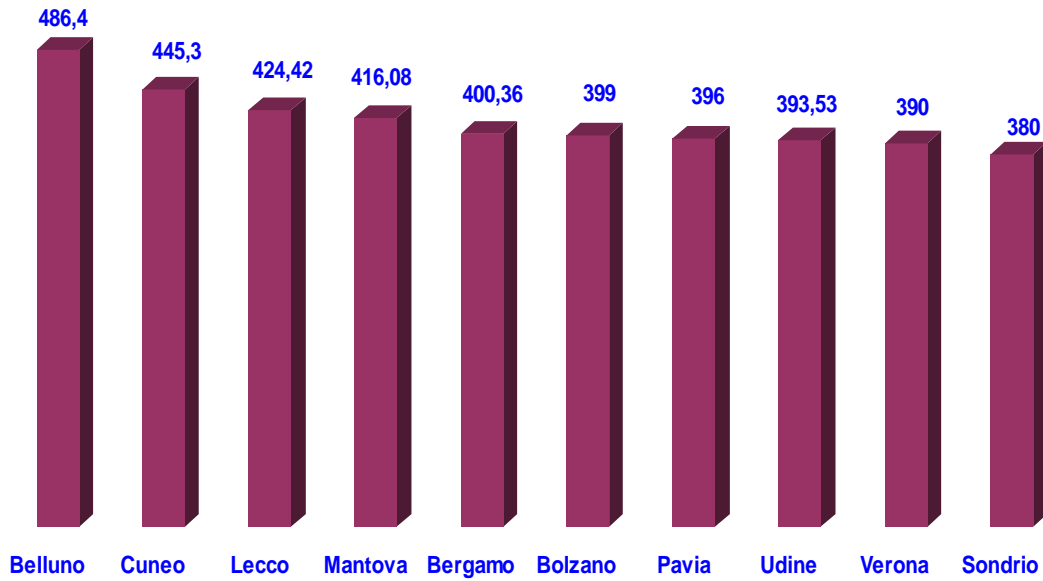


LE 10 CITTA' MENO CARE

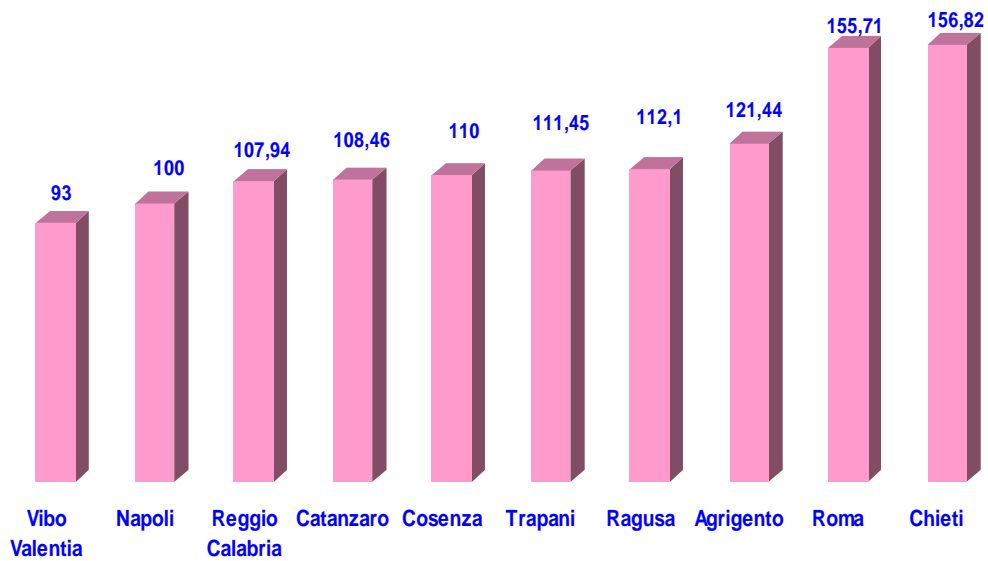


COSTO MENSILE RETTE ASILI NIDO (A.S. 2008/2009)

LE 10 CITTA' PIU' CARE

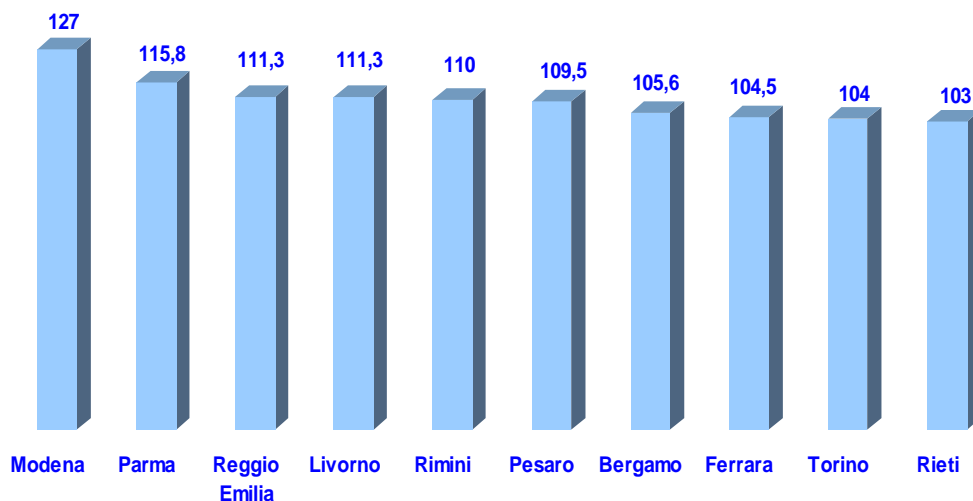


LE 10 CITTA' MENO CARE

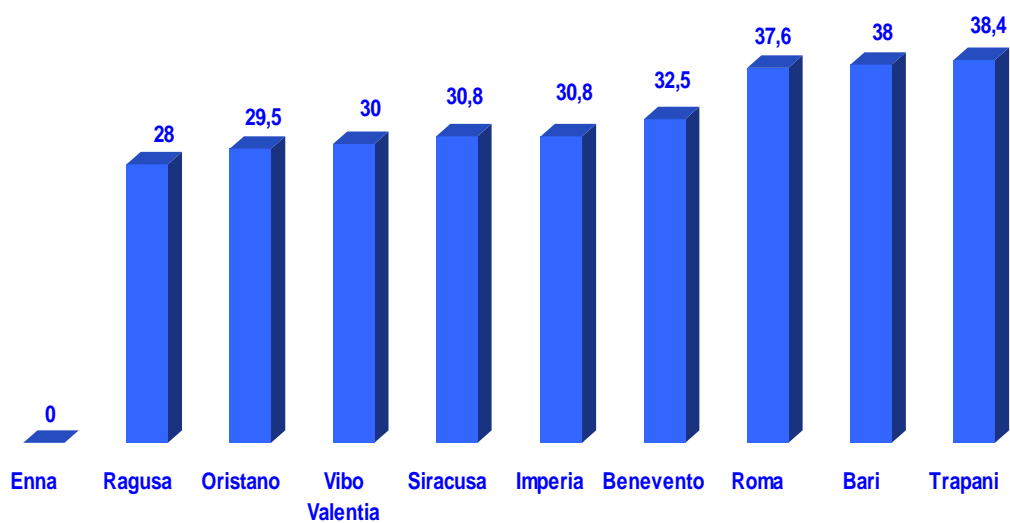


COSTO MENSILE PER LA REFEZIONE SCOLASTICA (A.S. 2008/2009)

LE 10 CITTA' PIU' CARE

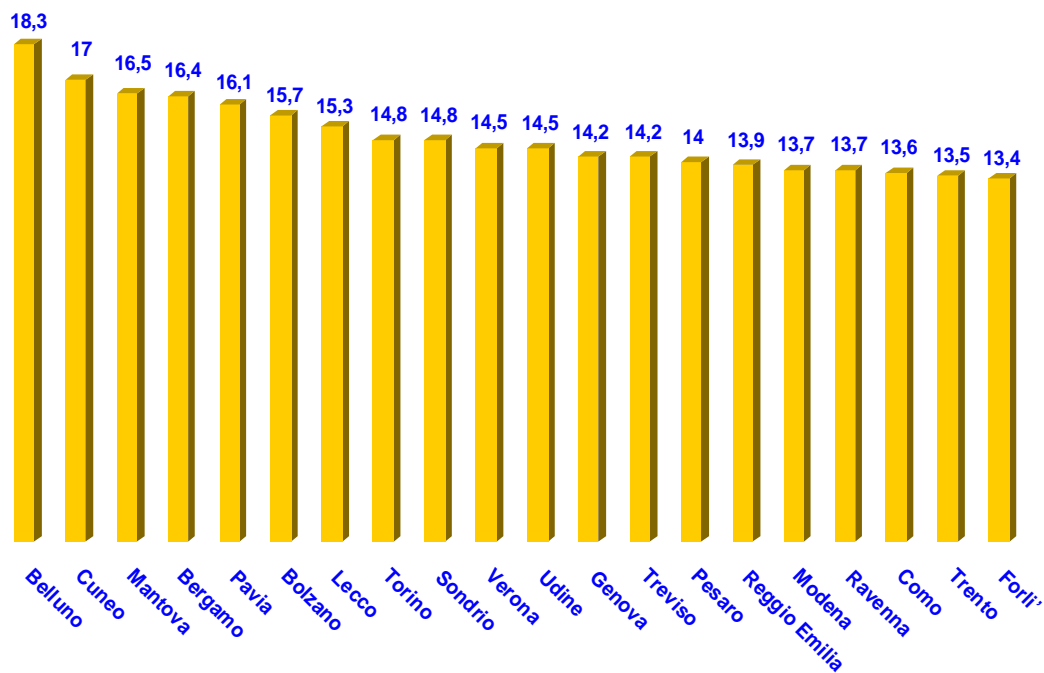


LE 10 CITTA' MENO CARE

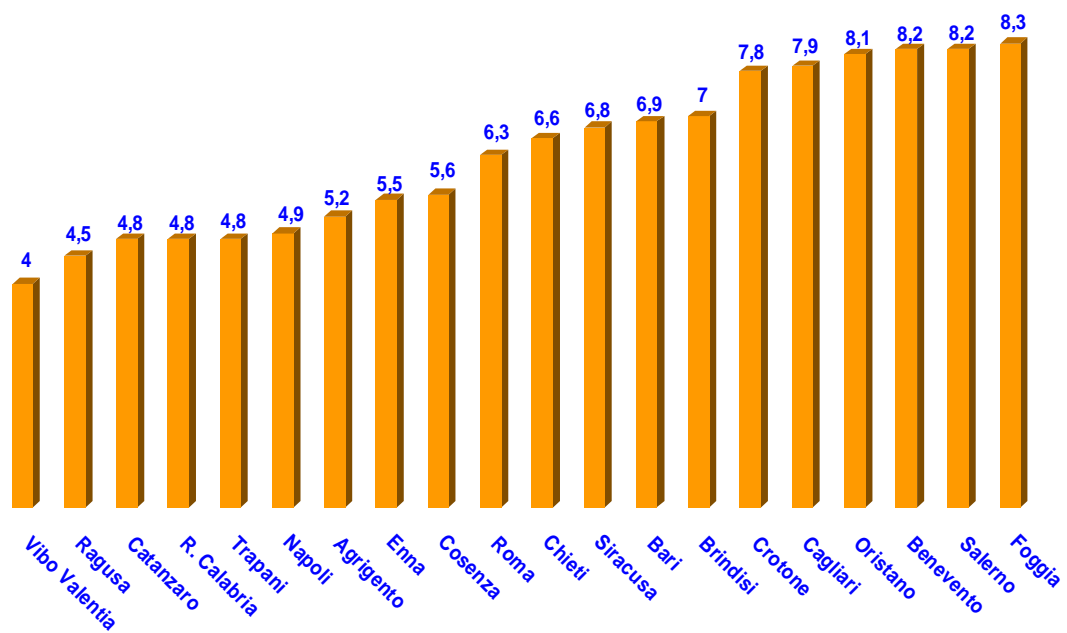


COSTI DELLA SCUOLA DELL'INFANZIA (A.S. 2008/2009) ED INCIDENZA SUL REDDITO FAMILIARE

LE 20 CITTA' PIU' CARE



LE 20 CITTA' MENO CARE



ASILI NIDO: QUANTO COSTANO ALLE FAMIGLIE NEL 2008/2009

INDAGINE DELLA UIL SUI 104 CAPOLUOGHI DI PROVINCIA

Elaborazione UIL, su dati tratti dai siti internet e comunicazioni telefoniche e cartacee dei Comuni.

Il campione preso a riferimento è quello di una famiglia composta da genitori che hanno un reddito da lavoro dipendente (con reddito lordo imponibile di euro 36.000 annuo, di cui 21.000 un coniuge e 15.000 l'altro, ed un reddito ISEE di 17.812 euro), con 2 figli a carico di cui uno minore di 3 anni.

Le rette sono calcolate tenendo presente una media di presenza di 20 giorni al mese per 10 mesi l'anno.

Per quanto riguarda l'incidenza sul reddito, si è preso in considerazione il reddito netto disponibile che risulta, per questa famiglia, essere di 30.900 euro annue. Nel calcolo delle trattenute IRPEF, oltre all'Irpef nazionale, sono state considerate le Addizionali Comunali Irpef tenendo conto delle aliquote medie italiane. Inoltre, nel calcolo delle detrazioni per i familiari a carico, i due figli sono stati posti a carico per il 50%, per ogni genitore.

CITTA'	RETTE MENSILI 2007/2008	RETTE ANNUE 2007/2008	INCIDENZA SUL REDDITO	RETTE ANNUE 2008/2009	RETTE ANNUE 2008/2009	INCIDENZA SUL REDDITO	DIFF. % 2008/2009
Aosta	320,62	3.206,20	10,4	320,62	3.206,20	10,4	0
Alessandria	228,35	2.283,50	7,4	228,35	2.283,50	7,4	0
Asti	310,00	3.100,00	10,0	315,00	3.150,00	10,2	+1,6
Biella	311,71	3.117,10	10,1	311,71	3.117,10	10,1	0
Cuneo	445,30	4.453,00	14,4	445,30	4.453,00	14,4	0
Novara	311,71	3.117,10	10,1	311,71	3.117,10	10,1	0
Torino	346,00	3.460,00	11,2	352,00	3.520,00	11,4	+1,7
Verbania	325,00	3.250,00	10,5	325,00	3.250,00	10,5	0
Vercelli	304,80	3.048,00	9,9	307,86	3.078,60	10,0	+1,0
Genova	331,10	3.311,00	10,7	343,80	3.438,00	11,1	+3,8
Imperia	321,44	3.214,40	10,4	330,76	3.307,60	10,7	+2,9
La Spezia	277,01	2.770,10	9,0	277,01	2.770,10	9,0	0
Savona	248,00	2.480,00	8,0	248,00	2.480,00	8,0	0
Bergamo	400,36	4.003,60	13,0	400,36	4.003,60	13,0	0
Brescia	260,00	2.600,00	8,4	260,00	2.600,00	8,4	0
Como	296,43	2.964,30	9,6	330,75	3.307,50	10,7	+11,6
Cremona	284,86	2.848,60	9,2	290,00	2.900,00	9,4	+1,8
Lecco	424,42	4.244,20	13,7	424,42	4.244,20	13,7	0
Lodi	251,00	2.510,00	8,1	251,00	2.510,00	8,1	0
Mantova	416,08	4.160,80	13,5	416,08	4.160,80	13,5	0
Milano	232,00	2.320,00	7,5	232,00	2.320,00	7,5	0
Pavia	396,00	3.960,00	12,8	396,00	3.960,00	12,8	0
Sondrio	380,00	3.800,00	12,3	380,00	3.800,00	12,3	0
Varese	329,64	3.296,40	10,7	329,64	3.296,40	10,7	0
Bolzano	399,00	3.990,00	12,9	399,00	3.990,00	12,9	0
Trento	345,55	3.455,50	11,2	345,55	3.455,50	11,2	0
Belluno	486,40	4.864,00	15,7	486,40	4.864,00	15,7	0
Padova	248,00	2.480,00	8,0	293,00	2.930,00	9,5	+18,2
Rovigo	251,66	2.516,60	8,1	213,93	2.139,30	6,9	-15,0
Treviso	370,00	3.700,00	12,0	370,00	3.700,00	12,0	0
Venezia	197,00	1.970,00	6,4	197,00	1.970,00	6,4	0
Verona	390,00	3.900,00	12,6	390,00	3.900,00	12,6	0
Vicenza	258,00	2.580,00	8,3	258,00	2.580,00	8,3	0
Gorizia	250,00	2.500,00	8,1	265,00	2.650,00	8,6	+6,0
Pordenone	336,60	3.366,00	10,9	348,90	3.489,00	11,3	+3,7
Trieste	300,00	3.000,00	9,7	306,00	3.060,00	9,9	+2,0
Udine	369,20	3.692,00	11,9	393,53	3.935,30	12,7	+6,6
Bologna	237,57	2.375,70	7,7	237,57	2.375,70	7,7	0
Ferrara	169,87	1.698,70	5,5	176,39	1.763,90	5,7	+3,8
Forlì	320,70	3.207,00	10,4	320,70	3.207,00	10,4	0
Modena	297,46	2.974,60	9,6	297,46	2.974,60	9,6	0
Parma	258,00	2.580,00	8,3	273,00	2.730,00	8,8	+5,8
Piacenza	293,89	2.938,90	9,5	293,89	2.938,90	9,5	0
Ravenna	331,00	3.310,00	10,7	331,00	3.310,00	10,7	0
Reggio Emilia	310,00	3.100,00	10,0	317,00	3.170,00	10,3	+2,3
Rimini	185,04	1.850,40	6,0	196,00	1.960,00	6,3	+5,9
Ancona	272,60	2.726,00	8,8	277,20	2.772,00	9,0	+1,7
Ascoli	264,00	2.640,00	8,5	264,00	2.640,00	8,5	0

CITTA'	RETTE MENSILI 2007/2008	RETTE ANNUE 2007/2008	INCIDENZA SUL REDDITO	RETTE ANNUE 2008/2009	RETTE ANNUE 2008/2009	INCIDENZA SUL REDDITO	DIFF. % 2008/2009
Macerata	215,00	2.150,00	7,0	215,00	2.150,00	7,0	0
Pesaro	313,98	3.139,80	10,1	322,00	3.220,00	10,4	+2,6
Arezzo	250,93	2.509,30	8,1	250,93	2.509,30	8,1	0
Firenze	323,00	3.230,00	10,5	323,00	3.230,00	10,5	0
Grosseto	190,00	1.900,00	6,1	190,00	1.900,00	6,1	0
Livorno	301,20	3.012,00	9,7	301,20	3.012,00	9,7	0
Lucca	261,33	2.613,30	8,5	261,33	2.613,30	8,5	0
Massa	186,60	1.866,00	6,0	186,60	1.866,00	6,0	0
Carrara	244,00	2.440,00	7,9	244,00	2.440,00	7,9	0
Pisa	290,00	2.900,00	9,4	309,00	3.090,00	10,0	+6,6
Pistoia	270,00	2.700,00	8,7	270,00	2.700,00	8,7	0
Prato	282,00	2.820,00	9,1	282,00	2.820,00	9,1	0
Siena	290,00	2.900,00	9,4	290,00	2.900,00	9,4	0
Perugia	271,00	2.710,00	8,8	271,00	2.710,00	8,8	0
Terni	239,09	2.390,90	7,7	239,09	2.390,90	7,7	0
Frosinone	247,91	2.479,10	8,0	247,91	2.479,10	8,0	0
Latina	309,87	3.098,70	10,0	309,87	3.098,70	10,0	0
Rieti	247,90	2.479,00	8,0	279,00	2.790,00	9,0	+12,6
Roma	155,71	1.557,10	5,0	155,71	1.557,10	5,0	0
Viterbo	297,00	2.970,00	9,6	297,00	2.970,00	9,6	0
Chieti	156,82	1.568,20	5,1	156,82	1.568,20	5,1	0
L'Aquila	284,05	2.840,50	9,2	284,05	2.840,50	9,2	0
Pescara	300,00	3.000,00	9,7	300,00	3.000,00	9,7	0
Teramo	244,00	2.440,00	7,9	244,00	2.440,00	7,9	0
Avellino	218,00	2.180,00	7,1	218,00	2.180,00	7,1	0
Benevento	220,42	2.204,20	7,1	220,42	2.204,20	7,1	0
Caserta	205,00	2.050,00	6,6	205,00	2.050,00	6,6	0
Napoli	100,00	1.000,00	3,2	100,00	1.000,00	3,2	0
Salerno	155,00	1.550,00	5,0	194,00	1.940,00	6,3	+25,2
Campobasso	195,95	1.959,50	6,3	195,95	1.959,50	6,3	0
Isernia	220,48	2.204,80	7,1	220,48	2.204,80	7,1	0
Bari	175,44	1.754,40	5,7	175,44	1.754,40	5,7	0
Brindisi	164,00	1.640,00	5,3	164,00	1.640,00	5,3	0
Foggia	216,00	2.160,00	7,0	216,00	2.160,00	7,0	0
Lecce	205,00	2.050,00	6,6	205,00	2.050,00	6,6	0
Taranto	281,58	2.815,80	9,1	281,58	2.815,80	9,1	0
Matera	292,00	2.920,00	9,4	315,00	3.150,00	10,2	+7,9
Potenza	305,47	3.054,70	9,9	305,47	3.054,70	9,9	0
Catanzaro	108,46	1.084,60	3,5	108,46	1.084,60	3,5	0
Cosenza	110,00	1.100,00	3,6	110,00	1.100,00	3,6	0
Crotone	170,00	1.700,00	5,5	170,00	1.700,00	5,5	0
Vibo Valentia	93,00	930,00	3,0	93,00	930,00	3,0	0
Reggio Calabria	102,26	1.022,60	3,3	107,94	1.079,40	3,5	+5,6
Agrigento	121,44	1.214,40	3,9	121,44	1.214,40	3,9	0
Caltanissetta	220,00	2.200,00	7,1	220,00	2.200,00	7,1	0
Catania	224,00	2.240,00	7,2	224,00	2.240,00	7,2	0
Enna	170,00	1.700,00	5,5	170,00	1.700,00	5,5	0
Messina	258,32	2.583,20	8,4	258,32	2.583,20	8,4	0
Palermo	215,60	2.156,00	7,0	215,60	2.156,00	7,0	0
Ragusa	108,40	1.084,00	3,5	112,10	1.121,00	3,6	+3,4
Siracusa	180,00	1.800,00	5,8	180,00	1.800,00	5,8	0
Trapani	85,73	857,30	2,8	111,45	1.114,50	3,6	+30,0
Cagliari	150,00	1.500,00	4,9	173,00	1.730,00	5,6	+15,3
Nuoro	220,00	2.200,00	7,1	220,00	2.200,00	7,1	0
Oristano	178,18	1.781,80	5,8	219,87	2.198,70	7,1	+23,4
Sassari	178,12	1.781,20	5,8	178,12	1.781,20	5,8	0
Media	258,77	2.587,70	8,4	262,66	2.626,60	8,5	+1,5

Elaborazione UIL, su dati tratti dai siti internet e comunicazioni telefoniche e cartacee dei Comuni.

**CLASSIFICA RETTE DELLA SCUOLA DELL'INFANZIA:
QUANTO COSTANO ALLE FAMIGLIE PER L'ANNO SCOLASTICO 2008/2009**

CITTA'	COSTO SCUOLA INFANZIA
BELLUNO	565,40
CUNEO	525,30
MANTOVA	510,28
BERGAMO	505,96
PAVIA	496,00
BOLZANO	486,00
LECCO	471,82
SONDRIO	458,80
TORINO	456,00
UDINE	448,43
VERONA	447,00
GENOVA	439,60
TREVISO	439,00
PESARO	431,50
REGGIO EMILIA	428,30
MODENA	424,46
RAVENNA	423,00
COMO	418,75
TRENTO	417,55
FORLI'	414,70
LIVORNO	412,50
PORDENONE	408,90
BIELLA	404,91
VARESE	404,64
VERBANIA	401,00
PISA	401,00
POTENZA	395,47
ASTI	395,00
FIRENZE	391,00
AOSTA	390,62
PARMA	388,80
LATINA	387,87
VERCELLI	387,86
MATERA	387,80
NOVARA	387,21
PIACENZA	386,49
RIETI	382,00
PESCARA	377,00
TRIESTE	370,40
LA SPEZIA	368,81
IMPERIA	361,56
CREMONA	360,70
ANCONA	357,20
GORIZIA	357,00
PRATO	352,00
BRESCIA	350,90
PISTOIA	350,00
AREZZO	348,93
VITERBO	348,60
SIENA	342,00
VICENZA	336,00
PADOVA	333,60
ASCOLI	331,20
TARANTO	330,18

CITTA'	COSTO SCUOLA INFANZIA
SAVONA	330,00
L'AQUILA	325,45
LUCCA	323,33
MESSINA	317,72
LODI	317,60
BOLOGNA	314,17
CARRARA	314,00
PERUGIA	311,00
FROSINONE	309,91
TERNI	308,09
RIMINI	306,00
TERAMO	306,00
PALERMO	296,30
ROVIGO	287,93
ALESSANDRIA	286,45
MILANO	284,50
LECCE	283,00
FERRARA	280,89
CALTANISSETTA	280,00
CATANIA	276,00
MACERATA	273,70
ISERNIA	270,48
SASSARI	270,12
GROSSETO	270,00
AVELLINO	268,00
CAMPOBASSO	266,95
MASSA	266,60
NUORO	266,50
CASERTA	265,00
VENEZIA	260,50
FOGGIA	257,30
SALERNO	254,00
BENEVENTO	252,92
ORISTANO	249,37
CAGLIARI	243,00
CROTONE	240,00
BRINDISI	216,00
BARI	213,44
SIRACUSA	210,80
CHIETI	204,62
ROMA	193,31
COSENZA	172,00
ENNA	170,00
AGRIGENTO	161,44
NAPOLI	150,00
TRAPANI	149,85
CATANZARO	148,46
R. CALABRIA	147,94
RAGUSA	140,10
VIBO VALENTIA	123,00

Elaborazione UIL