



Servizio Politiche del Lavoro e della Formazione

## **XI° STUDIO UIL**

### **LA CASSA INTEGRAZIONE (cig+cigs+cigs in deroga) NELLE REGIONI E NELLE PROVINCE: **NOVEMBRE 2009****

- CONFRONTO SETTEMBRE-NOVEMBRE 2009**
- CONFRONTO NOVEMBRE 2008-NOVEMBRE 2009**
- ANDAMENTO DA GENNAIO A NOVEMBRE 2009**
- STIME LAVORATORI INTERESSATI**
- SETTORI PRODUTTIVI**

**Dicembre 2009**

## Presentazione

Con questo rapporto, l'11° del 2009, la UIL prosegue l'analisi dello strumento "principe" tra gli ammortizzatori sociali: la Cassa Integrazione. Una analisi generale e particolare con la quale intende verificare il trend sia della Ordinaria (CIGO) che della Straordinaria (CIGS). Quest'ultima viene "letta" con la cassa integrazione in deroga poiché l'Inps, attraverso i propri dati ufficiali, ha inteso accorpate questi due strumenti.

Scelta, secondo noi, non comprensibile in quanto si tratta di forme diverse di integrazione al reddito, con una fonte normativa diversa e con una copertura finanziaria derivante da "casse" diverse: la cigo e la cigs derivano da una mutualità di risorse delle imprese e dei lavoratori mentre la cassa in deroga viene alimentata dalla fiscalità generale (Bilancio dello Stato).

Tale diversa tipologia di fonte di finanziamento degli ammortizzatori, ci spinge a chiedere con forza che si faccia chiarezza, attraverso un'**operazione trasparenza**, sui conti: occorre capire "come" e "dove" si stanno spendendo i **7,5 Miliardi** di euro stanziati per il biennio attraverso l'Accordo Governo e Regioni per la cassa in deroga: "quanto" effettivamente speso fino ad oggi per tutto il sistema degli ammortizzatori; "quante" sono le risorse realmente disponibili e spendibili per il prossimo anno.

Fino al mese di novembre, secondo nostre stime, ci risultano spesi solo **1,1 Miliardi** di euro. Ne rimarrebbero disponibili per il prossimo anno, **6,4 Miliardi** di euro. La conoscenza dei conti insieme ad una velocità di spesa e di erogazione dei sussidi, rimangono, per la UIL, elementi indispensabili per dare un certo e tempestivo sostegno ai lavoratori coinvolti dalla crisi.

Pur in mancanza di dati disponibili a livello regionale, abbiamo comunque cercato di ricostruire, a livello nazionale, l'andamento da gennaio a novembre di quest'anno, della cassa in deroga, confrontandola con l'andamento della cassa straordinaria al netto della deroga stessa.

Da tale elaborazione, è fondamentale sottolineare il dato del continuo aumento della deroga che da inizio anno, è aumentata del **1.250%**, coinvolgendo, secondo le nostre stime, nel solo mese di novembre circa **127 Mila** lavoratori (**1 lavoratore su 5** in cassa integrazione, è in deroga), con una incidenza del **21,7%** sul totale nazionale delle ore autorizzate della Cassa integrazione.

Ciò è significativo di un bisogno, soprattutto in questa fase di crisi, di ammortizzatori per le piccole imprese e di un sostegno al reddito per i lavoratori in esse occupati, che ne sarebbero altrimenti non coperti.

Accanto a questo spaccato che si ritiene essenziale per capire quanto del nuovo strumento viene richiesto, i dati generali della cassa integrazione ci mostrano che a livello nazionale, se tra il mese di novembre 2008 e 2009, vi è stato un aumento complessivo del **287,9%**, mentre tra ottobre e novembre dell'anno in corso, il ricorso alla cassa integrazione ha registrato un incremento del **5,1%** (con un aumento di oltre **28 Mila** lavoratori interessati). Incremento dovuto principalmente alla cassa integrazione straordinaria (**più 28,4%**). Diminuisce, invece, per il secondo mese consecutivo, la CIGO (**-10,3%** rispetto al mese di ottobre). Dato quest'ultimo che potrebbe indicare dei timidi segnali di ripresa, o, molto probabilmente, che molte aziende avendo terminato il periodo della cassa integrazione ordinaria, sono entrate in regime di straordinaria, come dimostra l'aumento della cassa integrazione straordinaria, al netto della deroga, che ha registrato un aumento del **34,6%**.

A livello regionale l'aumento delle ore di cassa integrazione, nel mese di novembre rispetto ad ottobre, ha interessato in particolare il **Lazio** con un incremento del **149,7%**, (più 27 Mila lavoratori coinvolti), seguito dal **Molise (+54,8%)**, dalla **Sicilia (+48,2%)** dalla Provincia Autonoma di **Bolzano (+42,9%)**, dalla **Campania (+23,2%)**.

Ma non si può non considerare il dato in valori assoluti, che vede nella **Lombardia** la Regione con il maggior numero di ore complessivamente autorizzate (**31 Milioni** di ore), un primato negativo che la caratterizza dall'inizio dell'anno, sia rispetto alle ore di CIGO che di CIGS. Segue il **Piemonte**, il **Veneto**, l'**Emilia Romagna** ed il **Lazio**.

Sempre in valori assoluti, a livello provinciale, nel mese di novembre è **Milano** la Provincia con il più alto numero di ore complessive autorizzate (**9,5 Milioni**), seguita da **Torino**, **Brescia**, **Varese** e **Roma**. Per la cassa integrazione ordinaria, la provincia con il più alto numero di ore autorizzate è **Torino (7,7 Milioni** di ore), seguita da **Milano**, **Varese**, **Lecco** e **Brescia**. Interessate dalla CIGS sono state **Milano (5,1 Milioni** di ore), seguita da **Roma**, **Brescia**, **Vicenza**, **Torino**.

Lo studio ha voluto sottolineare non solo l'impatto territoriale della crisi, ma anche quali sono i settori produttivi maggiormente coinvolti.

Nella gestione ordinaria, è il settore dell'industria a registrare il maggior numero di ore autorizzate nel mese di novembre con oltre **46 Milioni** di ore (a fronte dei **4,8 Milioni** di ore del settore edilizia).

A livello regionale, è la **Lombardia** con circa **16 Milioni** di ore, ad avere il più alto numero di ore di **CIGO nel settore Industria**, seguita dal **Piemonte (11,4 Milioni** di ore), **Emilia Romagna (4,3 Milioni)**, **Veneto (3,2 Milioni)**, **Campania (2 Milioni)**. La **CIGO nel settore Edilizia** ha interessato soprattutto la **Lombardia (756 Mila ore)**, seguita dalla **Campania (624 Mila)**, la **Sicilia (537 Mila ore)**, la **Puglia (372 Mila ore)** ed il **Lazio (371 Mila ore)**.

Nella gestione straordinaria, il maggior numero di ore autorizzate sono state assorbite dal settore industria ed artigianato per circa **42 Milioni** di ore (a fronte di circa **7 Milioni** di ore del settore del commercio).

A livello regionale, è la **Lombardia** a registrare il maggior numero di ore di **CIGS nel settore industria ed artigianato (11,5 Milioni** di ore), seguita dal **Veneto (5,7 Milioni** di ore), dal **Lazio (5 Milioni** di ore), dal **Piemonte (4,7 Milioni)**, dall'**Emilia Romagna (3,4 Milioni** di ore).

Anche per la **CIGS nel settore del commercio**, la **Lombardia** è al primo posto con oltre **3 Milioni** di ore autorizzate, seguita dal **Veneto (oltre 1 Milione** di ore), l'**Abruzzo (674 Mila ore)**, l'**Emilia Romagna (519 Mila)**, la **Provincia Autonoma di Bolzano (302 Mila ore)**.

**Il Segretario Confederale  
Guglielmo Loy**

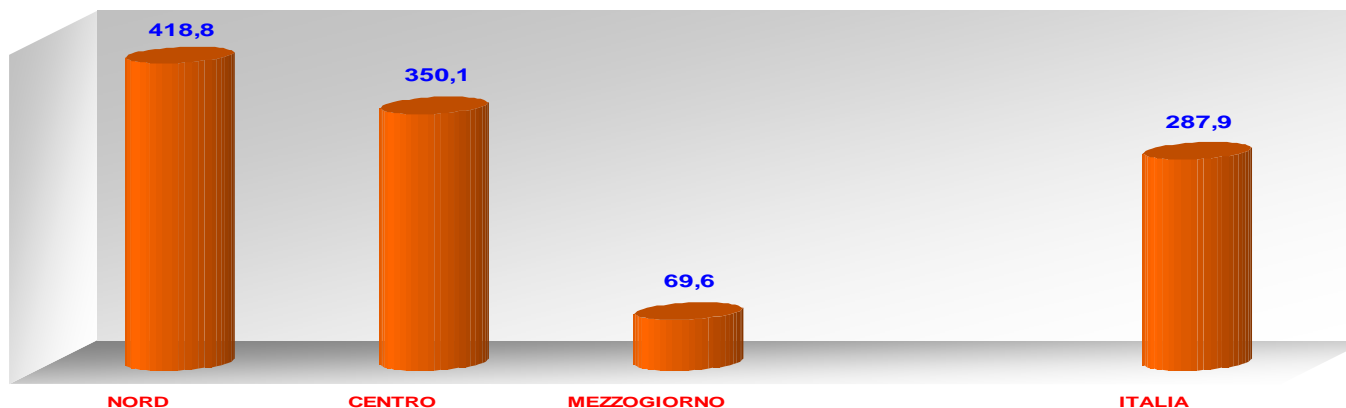
# **DATI NAZIONALI E PER MACRO AREA**

## CASSA INTEGRAZIONE (CIGO/CIGS+CIGS IN DEROGA) DATI MACRO AREA (ORE AUTORIZZATE)

**NOVEMBRE 2008 – NOVEMBRE 2009 (confronto) [Tab. 1]**

REGIONI	NOVEMBRE 2008			NOVEMBRE 2009			DIFFERENZA % NOVEMBRE 2008/NOVEMBRE 2009		
	ordinaria	CIG Straordinaria + CIGS IN DEROGA	totale	ordinaria	CIG straordinaria + CIGS IN DEROGA	totale	Diff. % ordinaria	Diff.% straordinaria	Diff. % totale
NORD	9.065.048	4.543.404	<b>13.608.452</b>	37.769.127	32.829.471	<b>70.598.598</b>	+316,6	+622,6	<b>+418,8</b>
CENTRO	1.605.059	1.433.415	<b>3.038.474</b>	4.887.512	8.787.351	<b>13.674.863</b>	+204,5	+513,0	<b>+350,1</b>
MEZZOGIORNO	4.069.429	4.951.044	<b>9.020.473</b>	8.429.790	6.870.926	<b>15.300.716</b>	+107,1	+38,8	<b>+69,6</b>
<b>ITALIA</b>	<b>14.739.536</b>	<b>10.927.863</b>	<b>25.667.399</b>	<b>51.086.429</b>	<b>48.487.748</b>	<b>99.574.177</b>	<b>+246,6</b>	<b>+343,7</b>	<b>+287,9</b>

**CASSA INTEGRAZIONE PER MACRO AREA: PERCENTUALI DI CRESCITA A NOVEMBRE 2009 (SU NOVEMBRE 2008)**



## STIMA UIL LAVORATORI

**NOVEMBRE 2008 – NOVEMBRE 2009 (confronto) [Tab. 2]**

REGIONI	NOVEMBRE 2008			NOVEMBRE 2009			DIFFERENZA v.a. NOVEMBRE 2008/NOVEMBRE 2009		
	ordinaria	CIG Straordinaria + CIGS IN DEROGA	totale	ordinaria	CIG straordinaria + CIGS IN DEROGA	totale	Diff. v.a. ordinaria	Diff. v.a. straordinaria	Diff. v.a. totale
NORD	53.324	26.726	<b>80.050</b>	222.171	193.115	<b>415.286</b>	+168.847	+166.389	<b>+335.236</b>
CENTRO	9.442	8.432	<b>17.874</b>	28.750	51.690	<b>80.440</b>	+19.308	+43.258	<b>+62.566</b>
MEZZOGIORNO	23.938	29.124	<b>53.062</b>	49.587	40.417	<b>90.004</b>	+25.649	+11.293	<b>+36.942</b>
<b>ITALIA</b>	<b>86.704</b>	<b>64.282</b>	<b>150.986</b>	<b>300.508</b>	<b>285.222</b>	<b>585.730</b>	<b>+213.804</b>	<b>+220.940</b>	<b>+434.744</b>

# **DATI REGIONALI**

**CASSA INTEGRAZIONE (CIGO/CIGS+CIGS IN DEROGA)  
DATI REGIONALI (ORE AUTORIZZATE)**

**OTTOBRE 2009 – NOVEMBRE 2009 (raffronto) [Tab. 3]**

REGIONI	OTTOBRE 2009			NOVEMBRE 2009			DIFFERENZA % OTTOBRE/NOVEMBRE 2009		
	ordinaria	CIG Straordinaria + CIGS IN DEROGA	totale	ordinaria	CIG straordinaria + CIGS IN DEROGA	totale	Diff. % ordinaria	Diff. % straordinaria + CIGS IN DEROGA	Diff. % totale
Piemonte	13.078.034	5.166.425	<b>18.244.459</b>	11.756.917	4.894.428	<b>16.651.345</b>	-10,1	-5,3	<b>-8,7</b>
Valle d'Aosta	128.051	99.121	<b>227.172</b>	5.154	1.448	<b>6.602</b>	-96,0	-98,5	<b>-97,1</b>
Lombardia	18.742.050	11.673.618	<b>30.415.668</b>	16.627.168	14.616.585	<b>31.243.753</b>	-11,3	+25,2	<b>+2,7</b>
Liguria	467.275	482.943	<b>950.218</b>	268.516	312.445	<b>580.961</b>	-42,5	-35,3	<b>-38,9</b>
Bolzano	290.370	611.599	<b>901.969</b>	107.443	1.181.065	<b>1.288.508</b>	-63,0	+93,1	<b>+42,9</b>
Trento	314.045	134.321	<b>448.366</b>	221.782	178.871	<b>400.653</b>	-29,4	+33,2	<b>-10,6</b>
Veneto	4.280.086	4.121.843	<b>8.401.929</b>	3.407.348	6.737.941	<b>10.145.289</b>	-20,4	+63,5	<b>+20,7</b>
Friuli Venezia Giulia	1.503.810	1.103.606	<b>2.607.416</b>	811.774	1.027.638	<b>1.839.412</b>	-46,0	-6,9	<b>-29,5</b>
Emilia Romagna	4.279.696	3.012.101	<b>7.291.797</b>	4.563.025	3.879.050	<b>8.442.075</b>	+6,6	+28,8	<b>+15,8</b>
Toscana	1.869.489	1.357.339	<b>3.226.828</b>	1.386.694	1.736.490	<b>3.123.184</b>	-25,8	+27,9	<b>-3,2</b>
Umbria	862.356	484.060	<b>1.346.416</b>	235.607	529.266	<b>764.873</b>	-72,7	+9,3	<b>-43,2</b>
Marche	1.130.472	1.051.365	<b>2.181.837</b>	1.055.787	1.208.283	<b>2.264.070</b>	-6,6	+14,9	<b>+3,8</b>
Lazio	1.592.707	1.420.599	<b>3.013.306</b>	2.209.424	5.313.312	<b>7.522.736</b>	+38,7	+274,0	<b>+149,7</b>
Abruzzo	1.855.738	1.565.815	<b>3.421.553</b>	1.900.459	1.831.959	<b>3.732.418</b>	+2,4	+17,0	<b>+9,1</b>
Molise	99.798	100.198	<b>199.996</b>	163.785	145.735	<b>309.520</b>	+64,1	+45,4	<b>+54,8</b>
Campania	2.254.624	1.772.182	<b>4.026.806</b>	2.680.327	2.280.702	<b>4.961.029</b>	+18,9	+28,7	<b>+23,2</b>
Puglia	2.412.063	1.643.081	<b>4.055.144</b>	1.710.936	764.228	<b>2.475.164</b>	-29,1	-53,5	<b>-39,0</b>
Basilicata	271.092	389.647	<b>660.739</b>	266.628	188.601	<b>455.229</b>	-1,6	-51,6	<b>-31,1</b>
Calabria	392.903	165.522	<b>558.425</b>	163.825	434.976	<b>598.801</b>	-58,3	+162,8	<b>+7,2</b>
Sicilia	944.231	473.334	<b>1.417.565</b>	1.376.838	723.296	<b>2.100.134</b>	+45,8	+52,8	<b>+48,2</b>
Sardegna	180.126	941.345	<b>1.121.471</b>	166.992	501.429	<b>668.421</b>	-7,3	-46,7	<b>-40,4</b>
<b>Totale nazionale</b>	<b>56.949.016</b>	<b>37.770.064</b>	<b>94.719.080</b>	<b>51.086.429</b>	<b>48.487.748</b>	<b>99.574.177</b>	<b>-10,3</b>	<b>+28,4</b> <b>(al netto della cassa</b> <b>in deroga tale</b> <b>percentuale sale al</b> <b>+34,6%)</b>	<b>+5,1</b>

# STIME UIL DEI LAVORATORI CASSA INTEGRAZIONE

## DATI REGIONALI

**OTTOBRE 2009 – NOVEMBRE 2009 [Tab. 4]**

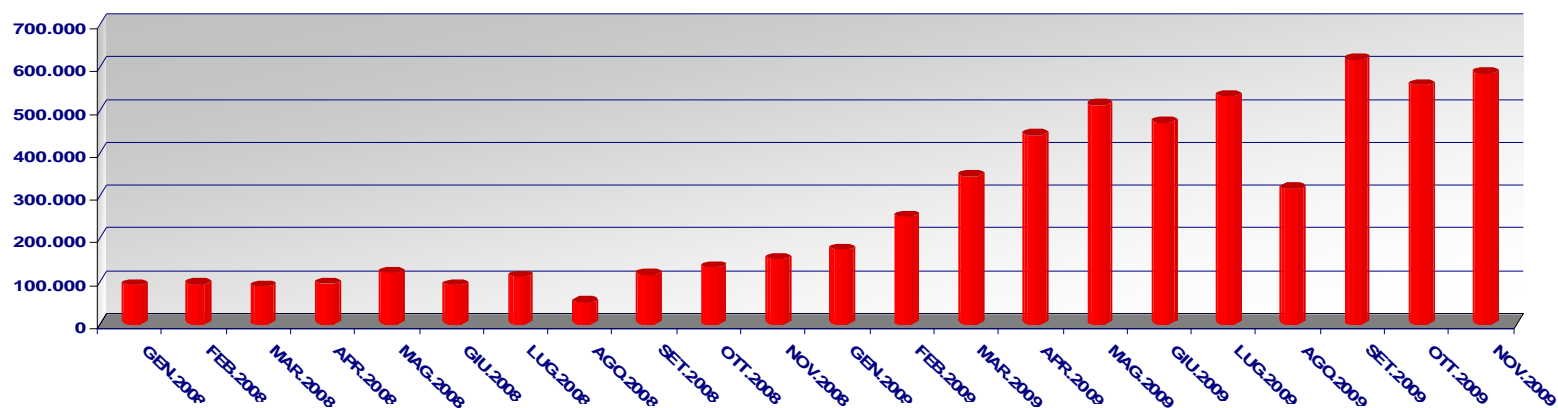
REGIONI	OTTOBRE 2009			NOVEMBRE 2009			DIFFERENZA OTTOBRE/NOVEMBRE 2009 (v.a.)		
	ordinaria	CIG straordinaria + CIGS IN DEROGA	totale	ordinaria	CIG straordinaria + CIGS IN DEROGA	totale	Diff. ordinaria	Diff. straordinaria	Diff. totale
Piemonte	76.930	30.390	<b>107.320</b>	69.158	28.791	97.949	-7.772	-1.599	<b>-9.371</b>
Valle d'Aosta	753	583	<b>1.336</b>	30	9	39	-723	-574	<b>-1.297</b>
Lombardia	110.247	68.668	<b>178.915</b>	97.807	85.980	183.787	-12.440	+17.312	<b>+4.872</b>
Liguria	2.749	2.841	<b>5.590</b>	1.580	1.838	3.418	-1.169	-1.003	<b>-2.172</b>
Bolzano	1.708	3.598	<b>5.306</b>	632	6.947	7.579	-1.076	+3.349	<b>+2.273</b>
Trento	1.847	790	<b>2.637</b>	1.305	1.052	2.357	-542	+262	<b>-280</b>
Veneto	25.177	24.246	<b>49.423</b>	20.043	39.635	59.678	-5.134	+15.389	<b>+10.255</b>
Friuli Venezia Giulia	8.846	6.492	<b>15.338</b>	4.775	6.045	10.820	-4.071	-447	<b>-4.518</b>
Emilia Romagna	25.175	17.718	<b>42.893</b>	26.841	22.818	49.659	+1.666	+5.100	<b>+6.766</b>
Toscana	10.997	7.984	<b>18.981</b>	8.157	10.215	18.372	-2.840	+2.231	<b>-609</b>
Umbria	5.073	2.847	<b>7.920</b>	1.386	3.113	4.499	-3.687	+266	<b>-3.421</b>
Marche	6.650	6.184	<b>12.834</b>	6.211	7.108	13.319	-439	+924	<b>+485</b>
Lazio	9.369	8.356	<b>17.725</b>	12.997	31.255	44.252	+3.628	+22.899	<b>+26.527</b>
Abruzzo	10.916	9.211	<b>20.127</b>	11.179	10.776	21.955	+263	+1.565	<b>+1.828</b>
Molise	587	589	<b>1.176</b>	963	857	1.820	+376	+268	<b>+644</b>
Campania	13.262	10.425	<b>23.687</b>	15.767	13.416	29.183	+2.505	+2.991	<b>+5.496</b>
Puglia	14.189	9.665	<b>23.854</b>	10.064	4.495	14.559	-4.125	-5.170	<b>-9.295</b>
Basilicata	1.595	2.292	<b>3.887</b>	1.568	1.109	2.677	-27	-1.183	<b>-1.210</b>
Calabria	2.311	974	<b>3.285</b>	964	2.559	3.523	-1.347	+1.585	<b>+238</b>
Sicilia	5.554	2.784	<b>8.338</b>	8.099	4.255	12.354	+2.545	+1.471	<b>+4.016</b>
Sardegna	1.060	5.537	<b>6.597</b>	982	2.950	3.932	-78	-2.587	<b>-2.665</b>
<b>Totale nazionale</b>	<b>334.995</b>	<b>222.174</b>	<b>557.169</b>	<b>300.508</b>	<b>277.222</b>	<b>585.731</b>	<b>-34.487</b>	<b>+55.048</b>	<b>+20.561</b>

# STIME UIL MENSILI LAVORATORI IN CASSA INTEGRAZIONE

## PERIODO GENNAIO-NOVEMBRE 2008-2009 [Tab. 5]

REGIONI	STIME UIL MENSILI LAVORATORI IN CASSA INTEGRAZIONE (ANNO 2008)											STIME UIL MENSILI LAVORATORI IN CASSA INTEGRAZIONE (ANNO 2009)										
	GEN.	FEB.	MAR.	APR.	MAG.	GIU.	LUG.	AGO.	SET.	OTT.	NOV.	GEN.	FEB.	MAR.	APR.	MAG.	GIU.	LUG.	AGO.	SET.	OTT.	NOV.
Piemonte	10.217	13.934	12.100	13.323	15.194	15.123	11.579	6.905	13.590	28.297	25.650	35.621	51.727	76.793	89.380	115.047	81.407	94.931	48.527	85.189	107.320	97.949
V. d'Aosta	165	946	535	1.248	1.140	227	229	562	158	265	1.058	193	2.710	1.981	1.900	1.410	1.038	703	774	234	1.336	39
Lombardia	13.681	16.522	15.857	17.434	29.266	15.219	27.974	8.335	32.268	25.823	32.865	41.680	61.749	100.116	111.040	131.578	120.237	158.341	91.447	234.209	178.915	183.787
Liguria	3.046	9.952	1.242	1.200	1.265	1.741	1.550	414	1.374	1.283	2.081	2.700	9.869	4.229	6.304	9.747	3.537	6.390	2.797	4.837	5.590	3.418
Bolzano	198	864	1.203	3.203	1.290	1.497	622	1.473	1.106	183	682	1.933	1.140	1.637	2.593	3.482	5.540	2.860	3.870	2.060	5.306	7.579
Trento	531	545	787	1.971	2.751	1.711	2.137	490	921	667	556	1.056	500	2.885	4.581	6.027	2.459	5.387	299	4.390	2.637	2.357
Veneto	7.108	4.679	10.620	6.658	6.111	7.277	6.912	6.193	7.424	6.295	7.773	7.937	13.713	19.819	32.423	39.508	33.722	50.489	48.867	54.467	49.423	59.678
Friuli V.G.	2.703	1.220	1.383	1.915	5.198	930	2.237	449	1.560	1.734	3.276	2.180	5.907	4.337	7.418	9.686	8.346	15.649	5.400	8.994	15.338	10.820
Emilia R.	3.552	3.406	3.819	3.594	2.987	3.432	3.874	1.912	4.924	5.560	6.108	6.785	9.747	17.476	20.862	30.314	26.721	36.912	34.106	48.357	42.893	49.659
Toscana	6.051	3.521	2.772	3.004	3.802	4.140	5.253	2.232	5.020	3.710	4.403	6.065	10.911	12.513	23.155	17.226	18.620	18.092	10.086	28.600	18.981	18.372
Umbria	457	474	3.472	899	1.103	637	1.045	2.450	832	958	1.050	1.549	3.736	3.990	5.734	7.052	3.567	5.324	4.420	5.826	7.920	4.499
Marche	1.578	1.599	6.570	1.961	2.541	2.205	6.369	675	3.148	2.366	3.492	3.052	7.977	6.281	8.197	11.122	15.358	11.965	9.625	17.624	12.834	13.319
Lazio	4.858	6.717	6.574	10.340	7.163	5.155	5.704	4.211	5.106	9.965	8.928	11.437	17.878	28.672	31.155	34.712	49.498	29.417	4.312	21.331	17.725	44.252
Abruzzo	4.768	2.132	2.142	1.707	2.218	1.464	1.709	1.153	3.860	3.189	6.284	14.530	9.082	9.858	20.805	20.470	19.286	17.543	13.285	22.644	20.127	21.955
Molise	333	437	164	821	653	188	254	154	777	820	593	676	2.729	1.202	2.102	1.730	928	1.835	345	1.339	1.176	1.820
Campania	11.329	10.566	5.588	7.092	10.411	8.375	11.068	5.849	12.922	11.356	22.318	14.285	16.512	19.337	26.051	20.943	25.607	30.357	15.339	24.126	23.687	29.183
Puglia	8.035	5.962	3.546	7.232	13.275	7.384	8.761	3.758	7.655	8.002	8.060	8.135	8.976	21.179	26.960	20.981	33.012	22.229	7.639	32.979	23.854	14.559
Basilicata	1.645	842	1.717	2.379	4.243	2.290	1.391	246	5.477	5.246	5.671	6.804	4.372	3.098	3.879	2.637	4.096	6.585	5.850	3.503	3.887	2.677
Calabria	2.924	2.911	1.443	1.724	2.446	1.915	3.048	223	1.461	2.524	2.156	1.058	2.805	1.644	2.335	5.601	3.850	3.883	1.027	5.067	3.285	3.523
Sicilia	2.786	4.491	4.745	4.548	3.393	2.388	4.069	1.642	3.809	8.266	5.617	4.264	5.099	6.965	10.687	8.056	7.613	8.304	4.865	6.762	8.338	12.354
Sardegna	4.108	1.037	1.719	1.272	2.418	7.278	3.698	1.115	1532	5.474	2.362	1.608	3.066	1.714	4.319	14.445	6.007	5.143	3.134	4.648	6.597	3.932
<b>Totale nazionale</b>	<b>90.075</b>	<b>92.759</b>	<b>87.999</b>	<b>93.528</b>	<b>118.868</b>	<b>90.576</b>	<b>109.483</b>	<b>50.441</b>	<b>114.923</b>	<b>131.983</b>	<b>150.983</b>	<b>173.548</b>	<b>250.205</b>	<b>345.716</b>	<b>441.880</b>	<b>511.776</b>	<b>470.448</b>	<b>532.339</b>	<b>316.014</b>	<b>617.186</b>	<b>557.169</b>	<b>585.731</b>

### ANDAMENTO LAVORATORI IN CASSA INTEGRAZIONE



**CASSA INTEGRAZIONE ORDINARIA**  
**(ORE AUTORIZZATE IN OGNI REGIONE E RIEPILOGO NAZIONALE)**

**ANDAMENTO GENNAIO – NOVEMBRE 2009 (confronto) [Tab. 6]**

REGIONE	GENNAIO	FEBBRAIO	MARZO	APRILE	MAGGIO	GIUGNO	LUGLIO	AGOSTO	SETTEMBRE	OTTOBRE	NOVEMBRE
Piemonte	3.933.033	7.437.957	11.013.576	10.947.068	17.109.275	11.819.376	8.656.668	3.125.467	10.143.617	13.078.034	11.756.917
V. d'Aosta	32.730	159.717	243.925	299.933	219.004	174.808	98.289	129.529	38.256	128.051	5.154
Lombardia	4.552.905	8.591.232	11.381.604	14.152.154	18.154.499	16.320.791	17.597.396	9.242.302	27.609.962	18.742.050	16.627.168
Liguria	327.835	476.834	653.605	469.273	1.110.724	376.630	593.550	112.986	536.485	467.275	268.516
Bolzano	328.558	168.684	277.159	440.370	577.979	885.053	464.344	623.597	325.985	290.370	107.443
Trento	130.811	78.744	440.879	756.559	944.788	410.123	850.939	9.146	633.900	314.045	221.782
Veneto	1.079.206	1.675.842	2.905.594	4.613.936	5.295.005	5.022.141	4.849.619	3.393.768	5.869.357	4.280.086	3.407.348
Friuli V.G.	161.128	820.295	570.074	1.148.885	1.367.197	1.019.926	1.436.305	490.058	884.445	1.503.810	811.774
Emilia R.	930.829	1.278.068	2.476.100	2.901.009	4.324.590	3.922.226	5.197.422	3.832.248	5.849.012	4.279.696	4.563.025
Toscana	785.326	1.247.931	1.617.532	2.491.884	2.492.132	2.377.209	2.165.644	626.104	3.008.280	1.869.489	1.386.694
Umbria	145.518	199.041	424.161	521.891	950.727	365.349	526.054	388.093	542.045	862.356	235.607
Marche	386.761	548.418	547.871	813.549	1.362.016	2.049.456	1.288.178	670.980	2.047.450	1.130.472	1.055.787
Lazio	1.276.412	1.463.368	1.524.068	2.591.433	1.967.554	1.874.463	2.089.424	18.275	1.899.142	1.592.707	2.209.424
Abruzzo	2.130.832	1.285.407	1.012.279	2.528.503	3.166.490	2.722.122	1.616.759	1.046.396	2.154.613	1.855.738	1.900.459
Molise	83.156	427.696	161.439	329.533	261.590	98.844	259.371	0	149.658	99.798	163.785
Campania	1.261.290	1.522.610	2.332.781	2.459.297	2.538.429	2.368.786	2.747.325	1.405.277	1.979.826	2.254.624	2.680.327
Puglia	813.805	890.133	2.227.395	4.028.022	2.249.759	4.724.056	2.238.711	545.389	3.545.181	2.412.063	1.710.936
Basilicata	807.620	519.450	407.774	517.310	383.948	402.035	248.001	517.432	323.218	271.092	266.628
Calabria	63.454	129.899	247.742	314.989	491.001	356.415	296.095	0	547.668	392.903	163.825
Sicilia	574.844	575.084	958.390	1.431.891	1.176.344	1.118.497	893.842	167.848	844.426	944.231	1.376.838
Sardegna	45.544	173.692	139.621	472.909	207.593	316.573	198.163	17.873	190.540	180.126	166.992
<b>TOTALE NAZIONALE</b>	<b>19.851.597</b>	<b>29.670.102</b>	<b>41.563.569</b>	<b>54.230.398</b>	<b>66.350.644</b>	<b>58.724.879</b>	<b>54.312.099</b>	<b>26.362.768</b>	<b>69.123.066</b>	<b>56.949.016</b>	<b>51.086.429</b>

## CASSA INTEGRAZIONE STRAORDINARIA +CIGS IN DEROGA (ORE AUTORIZZATE IN OGNI REGIONE E RIEPILOGO NAZIONALE)

### ANDAMENTO GENNAIO – NOVEMBRE 2009 (confronto) [Tab. 7]

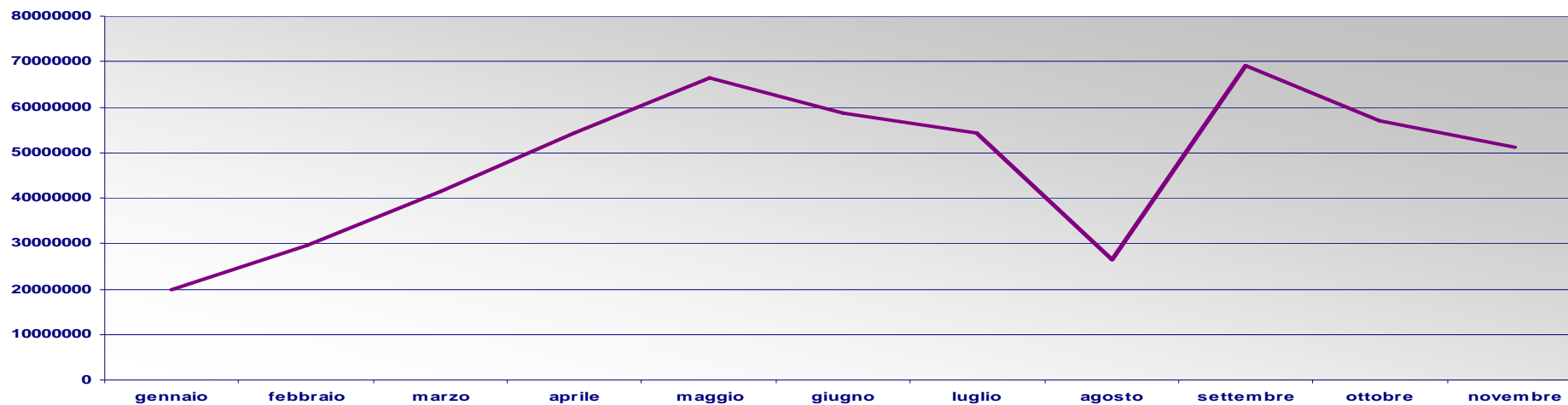
REGIONE	GENNAIO	FEBBRAIO	MARZO	APRILE	MAGGIO	GIUGNO	LUGLIO	AGOSTO	SETTEMBRE	OTTOBRE	NOVEMBRE
<b>Piemonte</b>	2.122.612	1.355.638	2.041.118	4.247.376	2.448.753	2.019.833	7.481.657	5.124.133	4.338.707	5.166.425	4.894.428
<b>V. d'Aosta</b>	0	301.088	92.802	23.146	20.734	1.600	21.220	2.000	1.544	99.121	1.448
<b>Lombardia</b>	2.532.684	1.906.043	5.638.014	4.724.583	4.213.697	4.119.573	9.320.539	6.303.719	12.205.567	11.673.618	14.616.585
<b>Liguria</b>	131.111	1.200.818	65.216	602.462	546.311	224.576	492.795	362.535	285.790	482.943	312.445
<b>Bolzano</b>	0	25.133	1.234	479	13.991	56.747	21.893	34.387	24.117	611.599	1.181.065
<b>Trento</b>	48.777	6.338	49.412	22.306	79.777	7.849	64.923	41.656	112.425	134.321	178.871
<b>Veneto</b>	270.050	655.403	463.568	898.112	1.421.274	710.653	3.733.594	4.913.634	3.390.049	4.121.843	6.737.941
<b>Friuli V.G.</b>	209.554	183.885	167.231	112.169	279.460	398.916	1.223.986	427.900	644.511	1.103.606	1.027.638
<b>Emilia R.</b>	222.573	378.927	494.785	645.561	828.777	620.334	1.077.618	1.965.693	2.371.704	3.012.101	3.879.050
<b>Toscana</b>	245.761	606.951	509.731	1.444.447	436.368	788.238	910.005	1.088.578	1.853.696	1.357.339	1.736.490
<b>Umbria</b>	117.782	436.065	254.081	452.807	248.177	240.967	379.026	363.389	448.310	484.060	529.266
<b>Marche</b>	132.021	807.626	519.933	579.925	528.776	561.391	745.906	965.287	948.654	1.051.365	1.208.283
<b>Lazio</b>	667.850	1.575.915	3.350.235	2.704.829	3.933.527	6.540.209	2.911.404	714.780	1.727.267	1.420.599	5.313.312
<b>Abruzzo</b>	339.310	258.723	663.666	1.008.240	313.464	556.436	1.365.662	1.211.987	1.694.945	1.565.815	1.831.959
<b>Molise</b>	31.848	36.197	42.724	27.818	32.580	58.913	52.570	58.659	77.987	100.198	145.735
<b>Campania</b>	1.167.146	1.284.471	954.473	1.969.440	1.021.843	1.984.405	2.413.254	1.202.291	2.121.569	1.772.182	2.280.702
<b>Puglia</b>	569.162	635.780	1.371.621	555.179	1.317.035	887.975	1.540.160	753.310	2.061.199	1.643.081	764.228
<b>Basilicata</b>	349.000	223.775	118.753	142.203	64.259	294.327	871.394	476.998	272.322	389.647	188.601
<b>Calabria</b>	116.392	346.894	31.732	81.959	461.181	298.077	363.885	174.586	313.648	165.522	434.976
<b>Sicilia</b>	150.036	291.699	225.970	384.900	193.251	175.739	517.814	659.181	305.150	473.334	723.296
<b>Sardegna</b>	227.732	347.406	151.773	261.255	2.248.066	704.568	676.059	514.926	599.573	941.345	501.429
<b>TOTALE NAZIONALE</b>	<b>9.651.401</b> di cui <b>1,6</b> milioni di ore di <u>cassa</u> in <u>deroga</u>	<b>12.864.775</b>	<b>17.208.072</b>	<b>20.889.196</b>	<b>20.651.301</b> di cui <b>5,1</b> milioni di ore di <u>cassa in</u> <u>deroga</u>	<b>21.251.326</b> di cui <b>5,1</b> milioni di ore di <u>cassa in</u> <u>deroga</u>	<b>36.185.364</b> di cui <b>19,3</b> milioni di ore di <u>cassa in</u> <u>deroga</u>	<b>27.359.629</b> di cui <b>13,2</b> milioni di ore di <u>cassa in</u> <u>deroga</u>	<b>35.798.734</b> di cui <b>16,2</b> milioni di ore di <u>cassa in</u> <u>deroga</u>	<b>37.770.064</b> di cui <b>17,8</b> milioni di ore di <u>cassa</u> in <u>deroga</u>	<b>48.487.748</b> di cui <b>21,6</b> milioni di ore di <u>cassa in</u> <u>deroga</u>

di cui **6,2** milioni di ore in cassa in deroga

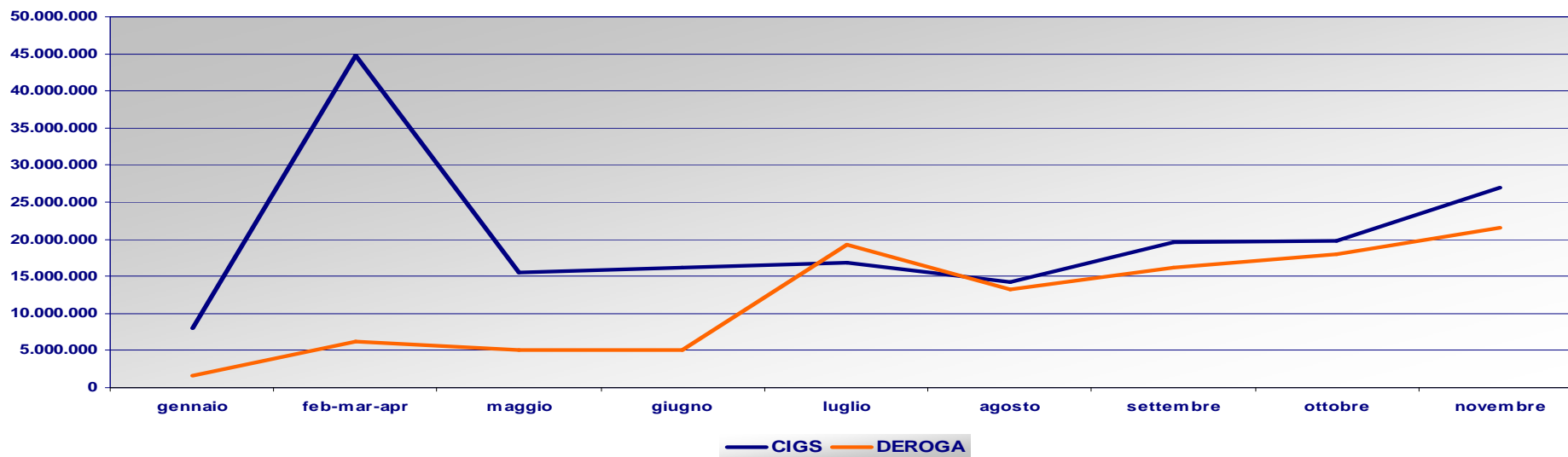
**LA CASSA INTEGRAZIONE STRAORDINARIA IN DEROGA**  
**(PERIODO GENNAIO-NOVEMBRE 2009) [Tab. 8]**

<b>CIGS IN DEROGA</b>	<b>GEN</b>	<b>FEB-MAR-APR</b>	<b>MAG</b>	<b>GIU</b>	<b>LUG</b>	<b>AGO</b>	<b>SET.</b>	<b>OTT</b>	<b>NOV</b>
<b>ORE AUTORIZZATE DI DEROGA</b>	<b>1.600.000</b>	<b>6.185.000</b>	<b>5.115.000</b>	<b>5.100.000</b>	<b>19.300.000</b>	<b>13.200.000</b>	<b>16.200.000</b>	<b>17.800.000</b>	<b>21.600.000</b>
<b>STIME UIL LAVORATORI CIGS IN DEROGA</b>	<b>9.412</b>	<b>36.382 (mediamente 12. 127 al mese)</b>	<b>30.088</b>	<b>30.000</b>	<b>113.529</b>	<b>77.647</b>	<b>95.294</b>	<b>104.706</b>	<b>127.059</b>

### CASSA INTEGRAZIONE ORDINARIA (andamento gennaio-novembre 2009)



### CASSA INTEGRAZIONE STRAORDINARIA E CASSA IN DEROGA (andamento gennaio-novembre 2009)



## INCIDENZA DELLA CASSA IN DEROGA [Tab. 9]

CIGS IN DEROGA	GEN	FEB	MAR	APR	MAG	GIU	LUG	AGO	SET.	OTT	NOV
<b>ORE AUTORIZZATE DI DEROGA</b>	<b>1.600.000</b>	<b>2.061.666*</b>	<b>2.061.666*</b>	<b>2.061.666*</b>	<b>5.115.000</b>	<b>5.100.000</b>	<b>19.300.000</b>	<b>13.200.000</b>	<b>16.200.000</b>	<b>17.800.000</b>	<b>21.600.000</b>
<b>ORE AUTORIZZATE DI CIGO+CIGS+DEROGA</b>	29.502.998	42.534.877	58.771.641	75.119.594	87.001.945	79.976.205	90.497.463	53.722.397	104.921.800	94.719.080	99.574.177
<b>Incidenza della cassa in deroga sul totale delle ore di cassa integrazione</b>	<b>5,4%</b>	<b>4,8%</b>	<b>3,5%</b>	<b>2,7%</b>	<b>5,9%</b>	<b>6,4%</b>	<b>21,3%</b>	<b>24,6%</b>	<b>15,4%</b>	<b>18,8%</b>	<b>21,7%</b>
<b>ORE AUTORIZZATE DI CIGS + DEROGA</b>	9.651.401	12.864.775	17.208.072	20.889.196	20.651.301	21.251.326	36.185.364	27.359.629	35.798.734	37.770.064	48.487.748
<b>Incidenza della cassa in deroga sul totale delle ore di cassa straordinaria +deroga</b>	<b>16,6%</b>	<b>16,0%</b>	<b>12,0%</b>	<b>9,9%</b>	<b>24,8%</b>	<b>24,0%</b>	<b>53,3%</b>	<b>48,2%</b>	<b>45,3%</b>	<b>47,1%</b>	<b>44,5%</b>

\* Il dato dei mesi di Febbraio, Marzo ed Aprile, è la media delle ore autorizzate nel trimestre.

# **DATI PROVINCIALI**

**CASSA INTEGRAZIONE (CIGO/CIGS+CIGS IN DEROGA)**  
**DATI PROVINCIALI - (ORE AUTORIZZATE)**

**OTTOBRE 2009 - NOVEMBRE 2009 (confronto) [Tab. 10]**

PROVINCE	OTTOBRE 2009			NOVEMBRE 2009			DIFFERENZA OTTOBRE/NOVEMBRE 2009 (v.a.)		
	ordinaria	Straordinaria + deroga	totale	ordinaria	Straordinaria + deroga	totale	Diff. v.a. ordinaria	Diff. v.a. straordinaria + deroga	Diff. v.a. totale
Alessandria	389.854	349.374	739.228	1.198.765	1.082.047	2.280.812	+808.911	+732.673	+1.541.584
Asti	710.419	47.082	757.501	394.211	56.954	451.165	-316.208	+9.872	-306.336
Biella	832.393	367.046	1.199.439	497.915	335.112	833.027	-334.478	-31.934	-366.412
Cuneo	908.476	211.811	1.120.287	801.162	788.876	1.590.038	-107.314	+577.065	+469.751
Novara	621.365	358.437	979.802	764.016	221.053	985.069	+142.651	-137.384	+5.267
Torino	8.144.318	3.680.244	11.824.562	7.374.739	2.164.397	9.539.136	-769.579	-1.515.847	-2.285.426
Verbania	461.142	43.608	504.750	244.625	35.285	279.910	-216.517	-8.323	-224.840
Vercelli	1.010.067	108.823	1.118.890	481.484	210.704	692.188	-528.583	+101.881	-426.702
<b>PIEMONTE</b>	<b>13.078.034</b>	<b>5.166.425</b>	<b>18.244.459</b>	<b>11.756.917</b>	<b>4.894.428</b>	<b>16.651.345</b>	<b>-1.321.117</b>	<b>-271.997</b>	<b>-1.593.114</b>
Aosta	128.051	99.121	227.172	5.154	1.448	6.602	-122.897	-97.673	-220.570
<b>VALLE D'AOSTA</b>	<b>128.051</b>	<b>99.121</b>	<b>227.172</b>	<b>5.154</b>	<b>1.448</b>	<b>6.602</b>	<b>-122.897</b>	<b>-97.673</b>	<b>-220.570</b>
Bergamo	1.690.085	1.632.526	3.322.611	1.247.354	1.586.670	2.834.024	-442.731	-45.856	-488.587
Brescia	5.786.960	2.283.095	8.070.055	2.308.328	3.039.079	5.347.407	-3.478.632	+755.984	-2.722.648
Como	1.071.038	1.067.685	2.138.723	2.115.794	786.376	2.902.170	+1.044.756	-281.309	+763.447
Cremona	370.238	294.459	664.697	6.812	594.955	601.767	-363.426	+300.496	-62.930
Lecco	1.496.812	674.482	2.171.294	2.549.975	393.596	2.943.571	+1.053.163	-280.886	+772.277
Lodi	118.487	140.986	259.473	224.784	375.509	600.293	+106.297	+234.523	+340.820
Milano	3.358.764	3.878.494	7.237.258	4.364.037	5.185.866	9.549.903	+1.005.273	+1.307.372	+2.312.645
Mantova	443.327	514.693	958.020	288.409	419.001	707.410	-154.918	-95.692	-250.610
Pavia	1.181.238	175.040	1.356.278	828.653	497.269	1.325.922	-352.585	+322.229	-30.356
Sondrio	104.735	19.896	124.631	29.450	38.390	67.840	-75.285	+18.494	-56.791
Varese	3.120.366	992.262	4.112.628	2.663.572	1.699.874	4.363.446	-456.794	+707.612	+250.818
<b>LOMBARDIA</b>	<b>18.742.050</b>	<b>11.673.618</b>	<b>30.415.668</b>	<b>16.627.168</b>	<b>14.616.585</b>	<b>31.243.753</b>	<b>-2.114.882</b>	<b>+2.942.967</b>	<b>+828.085</b>
Genova	199.388	399.788	599.176	142.847	141.445	284.292	-56.541	-258.343	-314.884
Imperia	5.895	1.056	6.951	12.816	2.486	15.302	+6.921	+1.430	+8.351
La Spezia	150.383	29.832	180.215	66.884	111.754	178.638	-83.499	+81.922	-1.577
Savona	111.609	52.267	163.876	45.969	56.760	102.729	-65.640	+4.493	-61.147
<b>LIGURIA</b>	<b>467.275</b>	<b>482.943</b>	<b>950.218</b>	<b>268.516</b>	<b>312.445</b>	<b>580.961</b>	<b>-198.759</b>	<b>-170.498</b>	<b>-369.257</b>
Bolzano	290.370	611.599	901.969	107.443	1.181.065	1.288.508	-182.927	+569.466	+386.539
Trento	314.045	134.321	448.366	221.782	178.871	400.653	-92.263	+44.550	-47.713
<b>TRENTINO ALTO ADIGE</b>	<b>604.415</b>	<b>745.920</b>	<b>1.350.335</b>	<b>329.225</b>	<b>1.359.936</b>	<b>1.689.161</b>	<b>-275.190</b>	<b>+614.016</b>	<b>+338.826</b>
Belluno	666.641	44.491	711.132	443.693	141.352	585.045	-222.948	+96.861	-126.087
Padova	331.738	597.742	929.480	615.180	1.281.024	1.896.204	+283.442	+683.282	+966.724
Rovigo	316.990	209.540	526.530	88.724	234.617	323.341	-228.266	+25.077	-203.189
Treviso	989.210	620.728	1.609.938	619.321	1.076.045	1.695.366	-369.889	+455.317	+85.428
Venezia	336.072	434.813	770.885	375.646	542.386	918.032	+39.574	+107.573	+147.147
Vicenza	1.237.007	1.719.832	2.956.839	915.906	2.929.794	3.845.700	-321.101	+1.209.962	+888.861
Verona	402.428	494.697	897.125	348.878	532.723	881.601	-53.550	+38.026	-15.524
<b>VENETO</b>	<b>4.280.086</b>	<b>4.121.843</b>	<b>8.401.929</b>	<b>3.407.348</b>	<b>6.737.941</b>	<b>10.145.289</b>	<b>-872.738</b>	<b>+2.616.098</b>	<b>+1.743.360</b>

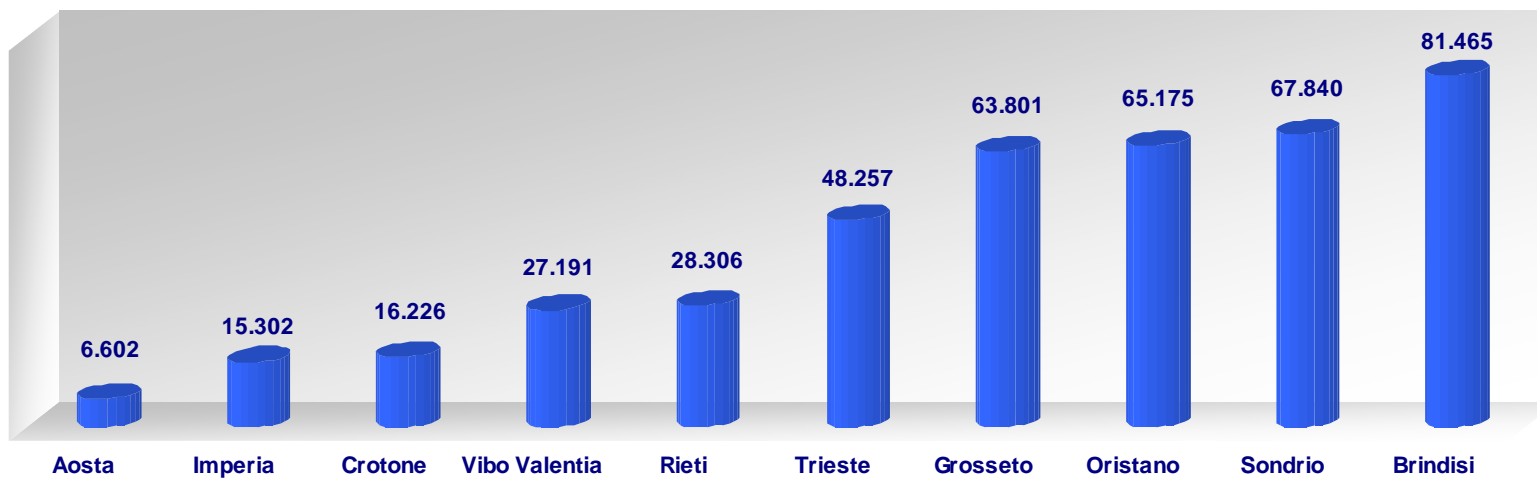
Gorizia	403.847	350.647	754.494	36.138	147.808	183.946	-367.709	-202.839	-570.548
Pordenone	632.081	143.312	775.393	621.406	121.271	742.677	-10.675	-22.041	-32.716
Trieste	46.842	117.085	163.927	33.297	14.960	48.257	-13.545	-102.125	-115.670
Udine	421.040	492.562	913.602	120.933	743.599	864.532	-300.107	+251.037	-49.070
<b>FRIULI VENEZIA GIULIA</b>	<b>1.503.810</b>	<b>1.103.606</b>	<b>2.607.416</b>	<b>811.774</b>	<b>1.027.638</b>	<b>1.839.412</b>	<b>-692.036</b>	<b>-75.968</b>	<b>-768.004</b>
Bologna	854.583	452.701	1.307.284	1.213.109	556.660	1.769.769	+358.526	+103.959	+462.485
Ferrara	261.993	434.386	696.379	230.736	595.430	826.166	-31.257	+161.044	+129.787
Forlì	333.780	597.432	931.212	456.205	394.765	850.970	+122.425	-202.667	-80.242
Modena	1.024.125	650.560	1.674.685	969.082	677.740	1.646.822	-55.043	+27.180	-27.863
Piacenza	558.771	79.095	637.866	402.032	216.459	618.491	-156.739	+137.364	-19.375
Parma	231.680	506	232.186	293.091	213.325	506.416	+61.411	+212.819	+274.230
Ravenna	180.382	119.572	299.954	184.680	415.316	599.996	+4.298	+295.744	+300.042
Reggio Emilia	661.087	522.341	1.183.428	561.304	578.985	1.140.289	-99.783	+56.644	-43.139
Rimini	173.295	155.508	328.803	252.786	230.370	483.156	+79.491	+74.862	+154.353
<b>EMILIA ROMAGNA</b>	<b>4.279.696</b>	<b>3.012.101</b>	<b>7.291.797</b>	<b>4.563.025</b>	<b>3.879.050</b>	<b>8.442.075</b>	<b>+283.329</b>	<b>+866.949</b>	<b>+1.150.278</b>
Arezzo	87.019	206.960	293.979	107.505	593.108	700.613	+20.486	+386.148	+406.634
Firenze	359.512	277.133	636.645	425.921	289.167	715.088	+66.409	+12.034	+78.443
Grosseto	34.120	1.176	35.296	56.685	7.116	63.801	+22.565	+5.940	+28.505
Livorno	452.538	312.524	765.062	200.941	17.847	218.788	-251.597	-294.677	-546.274
Lucca	186.265	38.260	224.525	84.619	67.125	151.744	-101.646	+28.865	-72.781
Massa Carrara	138.827	27.028	165.855	52.377	100.357	152.734	-86.450	+73.329	-13.121
Pisa	327.745	162.944	490.689	183.233	151.025	334.258	-144.512	-11.919	-156.431
Prato	122.912	160.828	283.740	59.975	205.661	265.636	-62.937	+44.833	-18.104
Pistoia	96.039	111.457	207.496	102.678	156.371	259.049	+6.639	+44.914	+51.553
Siena	64.512	59.029	123.541	112.760	148.713	261.473	+48.248	+89.684	+137.932
<b>TOSCANA</b>	<b>1.869.489</b>	<b>1.357.339</b>	<b>3.226.828</b>	<b>1.386.694</b>	<b>1.736.490</b>	<b>3.123.184</b>	<b>-482.795</b>	<b>+379.151</b>	<b>-103.644</b>
Perugia	742.445	439.416	1.181.861	157.241	433.340	590.581	-585.204	-6.076	-591.280
Terni	119.911	44.644	164.555	78.366	95.926	174.292	-41.545	+51.282	+9.737
<b>UMBRIA</b>	<b>862.356</b>	<b>484.060</b>	<b>1.346.416</b>	<b>235.607</b>	<b>529.266</b>	<b>764.873</b>	<b>-626.749</b>	<b>+45.206</b>	<b>-581.543</b>
Ancona	312.868	241.670	554.538	525.899	324.467	850.366	+213.031	+82.797	+295.828
Ascoli Piceno	197.347	210.377	407.724	212.939	214.579	427.518	+15.592	+4.202	+19.794
Macerata	146.089	304.657	450.746	39.283	252.628	291.911	-106.806	-52.029	-158.835
Pesaro	474.168	294.661	768.829	277.666	416.609	694.275	-196.502	+121.948	-74.554
<b>MARCHE</b>	<b>1.130.472</b>	<b>1.051.365</b>	<b>2.181.837</b>	<b>1.055.787</b>	<b>1.208.283</b>	<b>2.264.070</b>	<b>-74.685</b>	<b>+156.918</b>	<b>+82.233</b>
Frosinone	857.768	321.621	1.179.389	1.412.380	1.060.820	2.473.200	+554.612	+739.199	+1.293.811
Latina	122.187	346.434	468.621	73.229	217.311	290.540	-48.958	-129.123	-178.081
Rieti	52.746	8.405	61.151	16.116	12.190	28.306	-36.630	+3.785	-32.845
Roma	404.834	708.515	1.113.349	374.384	3.687.811	4.062.195	-30.450	+2.979.296	+2.948.846
Viterbo	155.172	35.624	190.796	333.315	335.180	668.495	+178.143	+299.556	+477.699
<b>LAZIO</b>	<b>1.592.707</b>	<b>1.420.599</b>	<b>3.013.306</b>	<b>2.209.424</b>	<b>5.313.312</b>	<b>7.522.736</b>	<b>+616.717</b>	<b>+3.892.713</b>	<b>+4.509.430</b>
L'Aquila	840	984.348	985.188	404.576	1.443.620	1.848.196	+403.736	+459.272	+863.008
Chieti	463.354	156.584	619.938	858.255	127.729	985.984	+394.901	-28.855	+366.046
Pescara	477.321	277.146	754.467	114.951	128.112	243.063	-362.370	-149.034	-511.404
Teramo	914.223	147.737	1.061.960	522.677	132.498	655.175	-391.546	-15.239	-406.785
<b>ABRUZZO</b>	<b>1.855.738</b>	<b>1.565.815</b>	<b>3.421.553</b>	<b>1.900.459</b>	<b>1.831.959</b>	<b>3.732.418</b>	<b>+44.721</b>	<b>+266.144</b>	<b>+310.865</b>

Campobasso	31.897	51.014	82.911	158.069	43.301	201.370	+126.172	-7.713	+118.459
Isernia	67.901	49.184	117.085	5.716	102.434	108.150	-62.185	+53.250	-8.935
<b>MOLISE</b>	<b>99.798</b>	<b>100.198</b>	<b>199.996</b>	<b>163.785</b>	<b>145.735</b>	<b>309.520</b>	<b>+63.987</b>	<b>+45.537</b>	<b>+109.524</b>
Avellino	483.485	208.189	691.674	391.330	211.221	602.551	-92.155	+3.032	-89.123
Benevento	60.735	78.520	139.255	75.894	385.889	461.783	+15.159	+307.369	+322.528
Caserta	340.192	640.672	980.864	211.659	903.949	1.115.608	-128.533	+263.277	+134.744
Napoli	985.364	585.859	1.571.223	1.556.098	512.787	2.068.885	+570.734	-73.072	+497.662
Salerno	384.848	258.942	643.790	445.346	266.856	712.202	+60.498	+7.914	+68.412
<b>CAMPANIA</b>	<b>2.254.624</b>	<b>1.772.182</b>	<b>4.026.806</b>	<b>2.680.327</b>	<b>2.280.702</b>	<b>4.961.029</b>	<b>+425.703</b>	<b>+508.520</b>	<b>+934.223</b>
Bari	1.221.514	667.035	1.888.549	419.518	488.122	907.640	-801.996	-178.913	-980.909
Brindisi	209.981	173.225	383.206	68.181	13.284	81.465	-141.800	-159.941	-301.741
Foggia	349.013	39.981	388.994	349.573	18.830	368.403	+560	-21.151	-20.591
Lecce	264.336	299.628	563.964	514.989	120.390	635.379	+250.653	-179.238	+71.415
Taranto	367.219	463.212	830.431	358.675	123.602	482.277	-8.544	-339.610	-348.154
<b>PUGLIA</b>	<b>2.412.063</b>	<b>1.643.081</b>	<b>4.055.144</b>	<b>1.710.936</b>	<b>764.228</b>	<b>2.475.164</b>	<b>-701.127</b>	<b>-878.853</b>	<b>-1.579.980</b>
Matera	83.638	279.257	362.895	125.411	154.628	280.039	+41.773	-124.629	-82.856
Potenza	187.454	110.390	297.844	141.217	33.973	175.190	-46.237	-76.417	-122.654
<b>BASILICATA</b>	<b>271.092</b>	<b>389.647</b>	<b>660.739</b>	<b>266.628</b>	<b>188.601</b>	<b>455.229</b>	<b>-4.464</b>	<b>-201.046</b>	<b>-205.510</b>
Cosenza	141.497	57.042	198.539	45.470	220.986	266.456	-96.027	+163.944	+67.917
Catanzaro	75.789	32.656	108.445	70.333	21.672	92.005	-5.456	-10.984	-16.440
Crotone	0	2.064	2.064	0	16.226	16.226	0	+14.162	+14.162
Reggio Calabria	155.302	59.384	214.686	22.581	174.342	196.923	-132.721	+114.958	-17.763
Vibo Valentia	20.315	14.376	34.691	25.441	1.750	27.191	+5.126	-12.626	-7.500
<b>CALABRIA</b>	<b>392.903</b>	<b>165.522</b>	<b>558.425</b>	<b>163.825</b>	<b>434.976</b>	<b>598.801</b>	<b>-229.078</b>	<b>+269.454</b>	<b>+40.376</b>
Agrigento	52.149	0	52.149	95.666	0	95.666	+43.517	0	+43.517
Caltanissetta	71.391	6.848	78.239	202.017	15.202	217.219	+130.626	+8.354	+138.980
Catania	123.111	82.385	205.496	44.513	205.553	250.066	-78.598	+123.168	+44.570
Enna	4.965	5.784	10.749	127.348	6.229	133.577	+122.383	+445	+122.828
Messina	112.333	156.459	268.792	89.708	131.203	220.911	-22.625	-25.256	-47.881
Palermo	383.251	152.420	535.671	293.078	258.568	551.646	-90.173	+106.148	+15.975
Ragusa	29.563	6.400	35.963	308.966	7.732	316.698	+279.403	+1.332	+280.735
Siracusa	74.839	47.767	122.606	140.100	38.790	178.890	+65.261	-8.977	+56.284
Trapani	92.629	15.271	107.900	75.442	60.019	135.461	-17.187	+44.748	+27.561
<b>SICILIA</b>	<b>944.231</b>	<b>473.334</b>	<b>1.417.565</b>	<b>1.376.838</b>	<b>723.296</b>	<b>2.100.134</b>	<b>+432.607</b>	<b>+249.962</b>	<b>+682.569</b>
Cagliari	57.160	410.057	467.217	44.381	289.692	334.073	-12.779	-120.365	-133.144
Nuoro	29.171	162.201	191.372	36.917	148.146	185.063	+7.746	-14.055	-6.309
Oristano	0	68.722	68.722	29.724	35.451	65.175	+29724	-33.271	-3.547
Sassari	93.795	300.365	394.160	55.970	28.140	84.110	-37.825	-272.225	-310.050
<b>SARDEGNA</b>	<b>180.126</b>	<b>941.345</b>	<b>1.121.471</b>	<b>166.992</b>	<b>501.429</b>	<b>668.421</b>	<b>-13.134</b>	<b>-439.916</b>	<b>-453.050</b>
<b>ITALIA</b>	<b>56.949.016</b>	<b>37.770.064</b>	<b>94.719.080</b>	<b>51.086.429</b>	<b>48.487.748</b>	<b>99.574.177</b>	<b>-5.862.587</b>	<b>+10.717.684</b>	<b>+4.855.097</b>

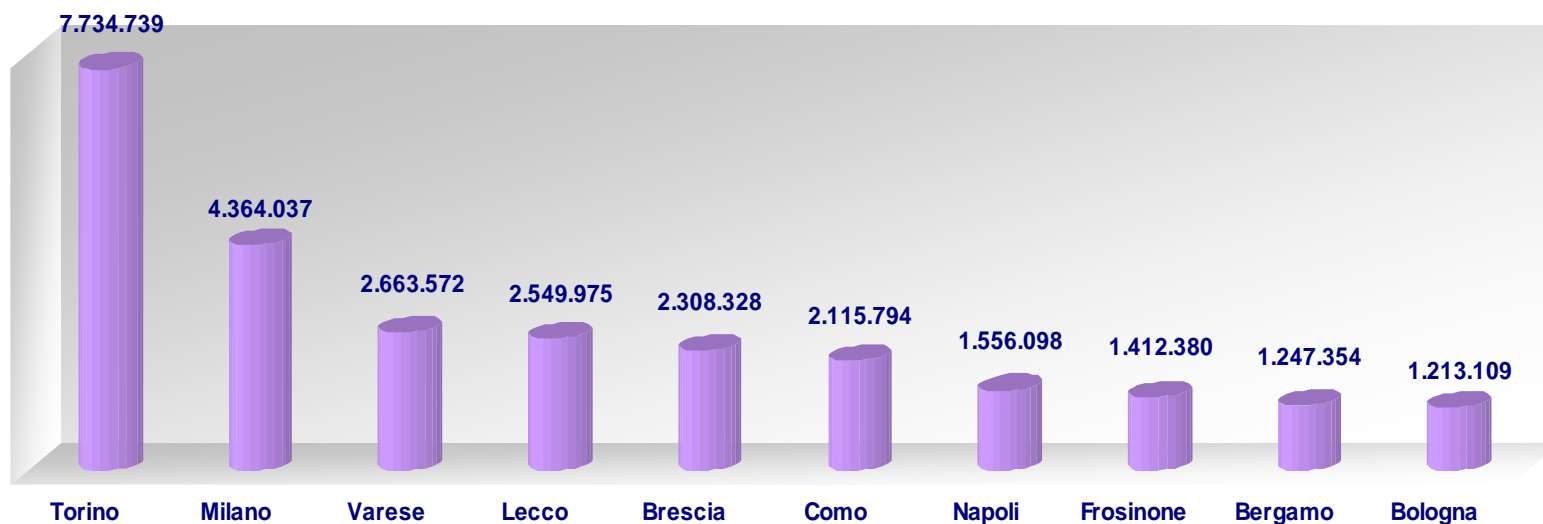
**LE 10 PROVINCE CON IL MAGGIOR NUMERO DI ORE AUTORIZZATE DI CIGO+CIGS+DEROGA (NOVEMBRE 2009)**



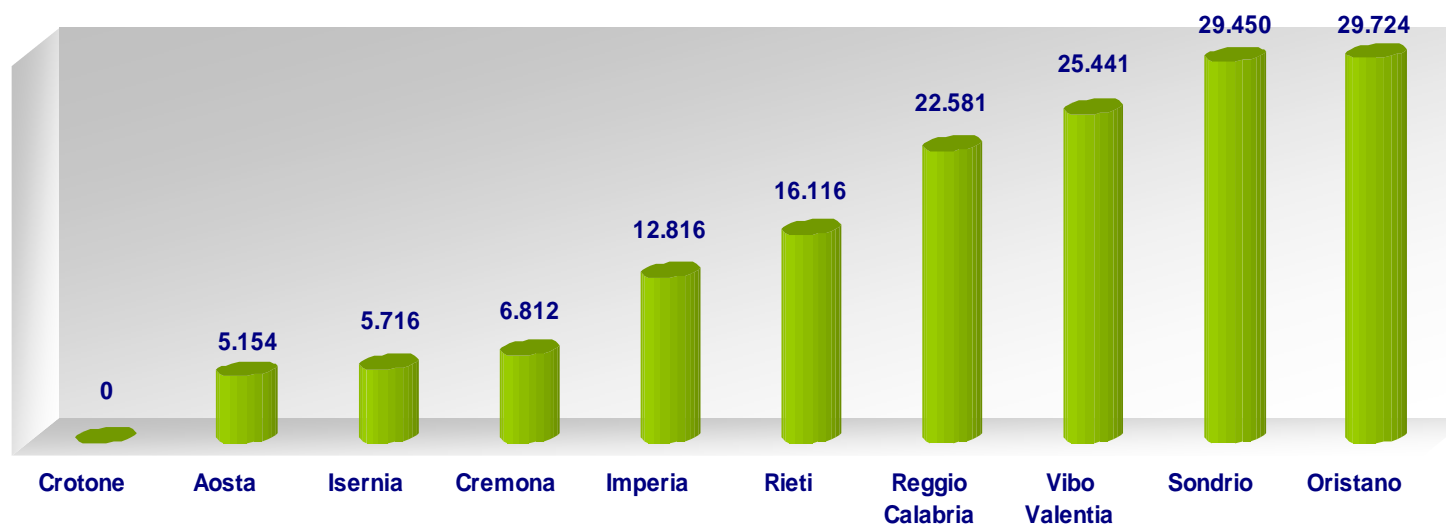
**LE 10 PROVINCE CON IL MINOR NUMERO DI ORE AUTORIZZATE DI CIGO+CIGS+DEROGA (NOVEMBRE 2009)**



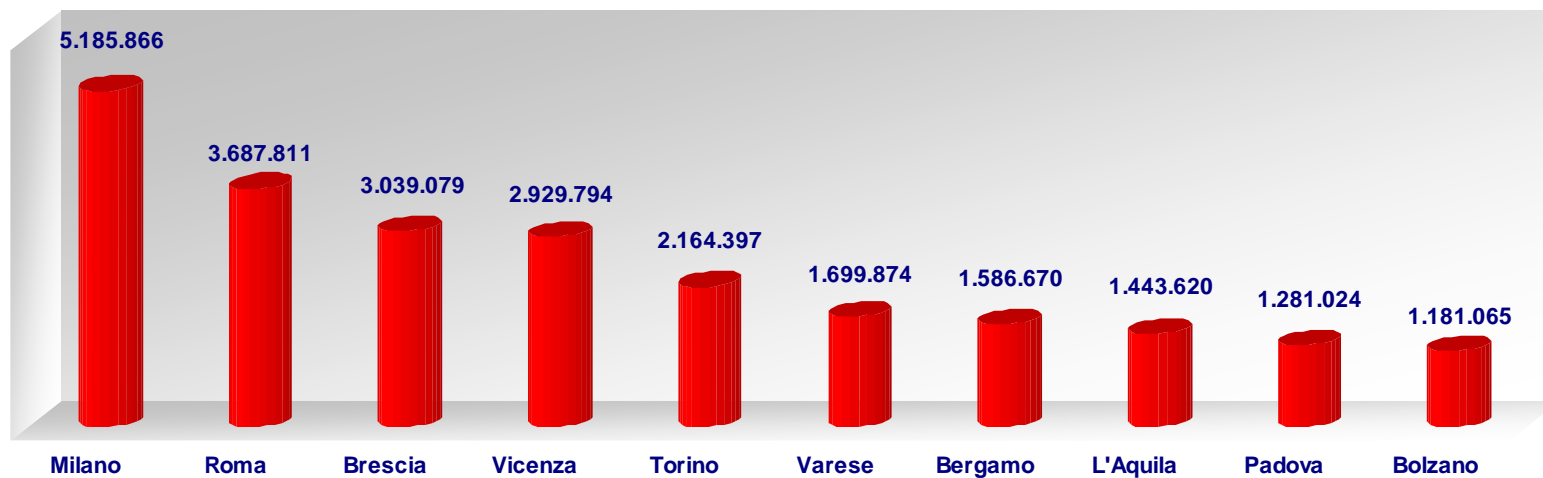
### LE 10 PROVINCE CON IL MAGGIOR NUMERO DI ORE AUTORIZZATE DI CIGO (NOVEMBRE 2009)



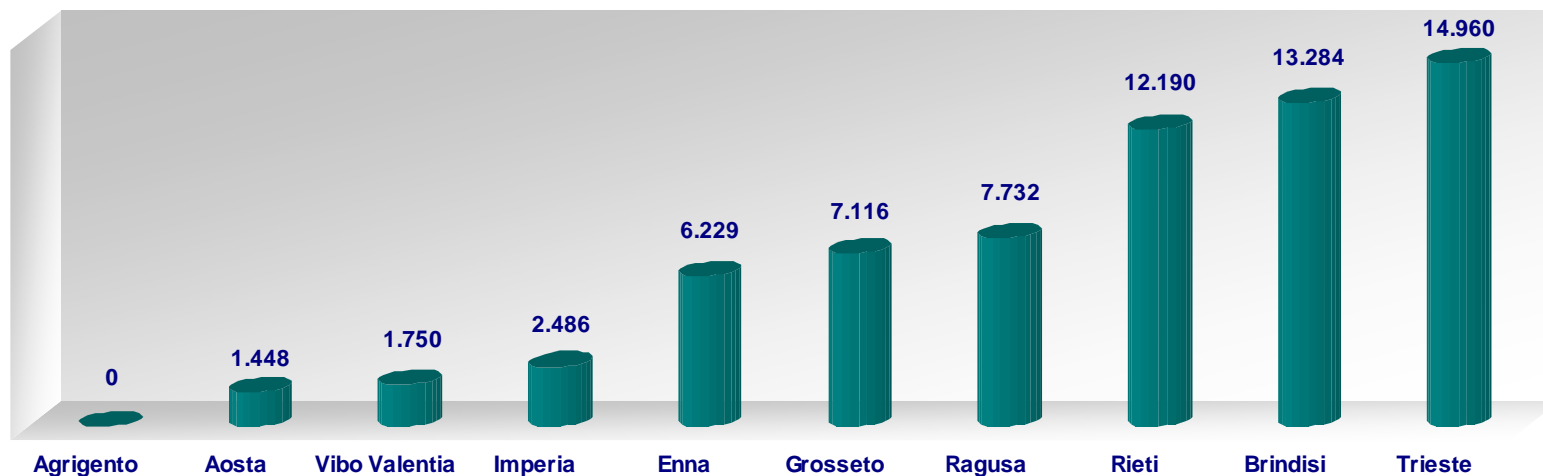
### LE 10 PROVINCE CON IL MINOR NUMERO DI ORE AUTORIZZATE DI CIGO (NOVEMBRE 2009)



**LE 10 PROVINCE CON IL MAGGIOR NUMERO DI ORE AUTORIZZATE DI CIGS + DEROGA (NOVEMBRE 2009)**



**LE 10 PROVINCE CON IL MINOR NUMERO DI ORE AUTORIZZATE DI CIGS + DEROGA (NOVEMBRE 2009)**



# STIME UIL LAVORATORI INTERESSATI

**OTTOBRE 2009 – NOVEMBRE 2009 (confronto) [Tab. 11]**

PROVINCE	OTTOBRE 2009	NOVEMBRE 2009	Diff. v.a. Ottobre/Novembre 2009	Diff. % Ottobre/Novembre 2009
Alessandria	4.348	13.417	+9.069	+208,6
Asti	4.456	2.654	-1.802	-40,4
Biella	7.056	4.900	-2.156	-30,6
Cuneo	6.590	9.353	+2.763	+41,9
Novara	5.764	5.795	+31	+0,5
Torino	69.555	56.112	-13.443	-19,3
Verbania	2.969	1.646	-1.323	-44,6
Vercelli	6.582	4.072	-2.510	-38,1
<b>PIEMONTE</b>	<b>107.320</b>	<b>97.949</b>	<b>-9.371</b>	<b>-8,7</b>
Aosta	1.336	39	-1.297	-97,1
<b>VALLE D'AOSTA</b>	<b>1.336</b>	<b>39</b>	<b>-1.297</b>	<b>-97,1</b>
Bergamo	19.545	16.671	-2.874	-14,7
Brescia	47.471	31.455	-16.016	-33,7
Como	12.581	17.072	+4.491	+35,7
Cremona	3.910	3.540	-370	-9,5
Lecco	12.772	17.315	+4.543	+35,6
Lodi	1.526	3.531	+2.005	+131,4
Milano	42.572	56.176	+13.604	+32,0
Mantova	5.635	4.161	-1.474	-26,2
Pavia	7.978	7.800	-178	-2,2
Sondrio	733	399	-334	-45,6
Varese	24.192	25.667	+1.475	+6,1
<b>LOMBARDIA</b>	<b>178.915</b>	<b>183.787</b>	<b>+4.872</b>	<b>+2,7</b>
Genova	3.525	1.672	-1.853	-52,6
Imperia	41	90	+49	+119,5
La Spezia	1.060	1.052	-8	-0,8
Savona	964	604	-360	-37,3
<b>LIGURIA</b>	<b>5.590</b>	<b>3.418</b>	<b>-2.172</b>	<b>-38,9</b>
Bolzano	5.306	7.579	+2.273	+42,8
Trento	2.637	2.357	-280	-10,6
<b>TRENTINO ALTO ADIGE</b>	<b>7.943</b>	<b>9.936</b>	<b>+1.993</b>	<b>+25,1</b>
Belluno	4.183	3.441	-742	-17,7
Padova	5.468	11.154	+5.686	+104,0
Rovigo	3.097	1.902	-1.195	-38,6
Treviso	9470	9.973	+503	+5,3
Venezia	4.535	5.400	+865	+19,1
Vicenza	17.393	22.622	+5.229	+30,1
Verona	5.277	5.186	-91	-1,7
<b>VENETO</b>	<b>49.423</b>	<b>59.678</b>	<b>+10.255</b>	<b>+20,7</b>

Gorizia	4.438	1.082	-3.356	-75,6
Pordenone	4.562	4.369	-193	-4,2
Trieste	964	284	-680	-70,5
Udine	5.374	5.085	-289	-5,4
<b>FRIULI VENEZIA GIULIA</b>	<b>15.338</b>	<b>10.820</b>	<b>-4.518</b>	<b>-29,5</b>
Bologna	7.690	10.410	+2.720	+35,4
Ferrara	4.096	4.860	+764	+18,7
Forlì	5.478	5.006	-472	-8,6
Modena	9.851	9.687	-164	-1,7
Piacenza	3.752	3.638	-114	-3,0
Parma	1.366	2.979	+1.613	+118,1
Ravenna	1.764	3.529	+1.765	+100,1
Reggio Emilia	6.962	6.708	-254	-3,6
Rimini	1.934	2.842	+908	+46,9
<b>EMILIA ROMAGNA</b>	<b>42.893</b>	<b>49.659</b>	<b>+6.766</b>	<b>+15,8</b>
Arezzo	1.728	4.120	+2.392	+138,4
Firenze	3.745	4.206	+461	+12,3
Grosseto	208	375	+167	+80,3
Livorno	4.500	1.287	-3.213	-71,4
Lucca	1.321	893	-428	-32,4
Massa Carrara	976	898	-78	-8,0
Pisa	2.886	1.967	-919	-31,8
Prato	1.669	1.563	-106	-6,4
Pistoia	1.221	1.525	+304	+24,9
Siena	727	1.538	+811	+111,6
<b>TOSCANA</b>	<b>18.981</b>	<b>18.372</b>	<b>-609</b>	<b>-3,2</b>
Perugia	6.952	3.474	-3.478	-50,0
Terni	968	1.025	+57	+5,9
<b>UMBRIA</b>	<b>7.920</b>	<b>4.499</b>	<b>-3.421</b>	<b>-43,2</b>
Ancona	3.262	5.003	+1.741	+53,4
Ascoli Piceno	2.398	2.515	+117	+4,9
Macerata	2.651	1.717	-934	-35,2
Pesaro	4.523	4.084	-439	-9,7
<b>MARCHE</b>	<b>12.834</b>	<b>13.319</b>	<b>+485</b>	<b>+3,8</b>
Frosinone	6.937	14.548	+7.611	+109,7
Latina	2.757	1.709	-1.048	-38,0
Rieti	360	167	-193	-53,6
Roma	6.549	23.896	+17.347	+264,9
Viterbo	1.122	3.932	+2.810	+250,4
<b>LAZIO</b>	<b>17.725</b>	<b>44.252</b>	<b>+26.527</b>	<b>+149,7</b>
L'Aquila	5.795	10.871	+5.076	+87,6
Chieti	3.647	5.800	+2.153	+59,0
Pescara	4.438	1.430	-3.008	-67,8
Teramo	6.247	3.854	-2.393	-38,3
<b>ABRUZZO</b>	<b>20.127</b>	<b>21.955</b>	<b>+1.828</b>	<b>+9,1</b>

Campobasso	488	1.185	+697	+142,8
Isernia	688	635	-53	-7,7
<b>MOLISE</b>	<b>1.176</b>	<b>1.820</b>	<b>+644</b>	<b>+54,8</b>
Avellino	4.069	3.544	-525	-12,9
Benevento	819	2.717	+1.898	+231,7
Caserta	5.770	6.562	+792	+13,7
Napoli	9.242	12.170	+2.928	+31,7
Salerno	3.787	4.190	+403	+10,6
<b>CAMPANIA</b>	<b>23.687</b>	<b>29.183</b>	<b>+5.496</b>	<b>+23,2</b>
Bari	11.109	5.339	-5.770	-51,9
Brindisi	2.254	479	-1.775	-78,7
Foggia	2.288	2.167	-121	-5,3
Lecce	3.318	3.738	+420	+12,7
Taranto	4.885	2.836	-2.049	-41,9
<b>PUGLIA</b>	<b>23.854</b>	<b>14.559</b>	<b>-9.295</b>	<b>-39,0</b>
Matera	2.135	1.646	-489	-22,9
Potenza	1.752	1.031	-721	-41,2
<b>BASILICATA</b>	<b>3.887</b>	<b>2.677</b>	<b>-1.210</b>	<b>-31,1</b>
Cosenza	1.168	1.567	+399	+34,2
Catanzaro	638	543	-95	-14,9
Crotone	12	95	+83	+691,7
Reggio Calabria	1.263	1.158	-105	-8,3
Vibo Valentia	204	160	-44	-21,6
<b>CALABRIA</b>	<b>3.285</b>	<b>3.523</b>	<b>+238</b>	<b>+7,2</b>
Agrigento	307	563	+256	+83,4
Caltanissetta	460	1.278	+818	+177,8
Catania	1.209	1.471	+262	+21,7
Enna	63	786	+723	+1147,6
Messina	1.581	1.299	-282	-17,8
Palermo	3.151	3.245	+94	+3,0
Ragusa	212	1.863	+1.651	+778,8
Siracusa	721	1.052	+331	+45,9
Trapani	634	797	+163	+25,7
<b>SICILIA</b>	<b>8.338</b>	<b>12.354</b>	<b>+4.016</b>	<b>+48,2</b>
Cagliari	2.748	1.965	-783	-28,5
Nuoro	1.126	1.089	-37	-3,3
Oristano	404	383	-21	-5,2
Sassari	2.319	495	-1.824	-78,7
<b>SARDEGNA</b>	<b>6.597</b>	<b>3.932</b>	<b>-2.665</b>	<b>-40,4</b>
<b>ITALIA</b>	<b>557.169</b>	<b>585.731</b>	<b>+28.562</b>	<b>+5,1</b>

**CASSA INTEGRAZIONE (CIGO/CIGS+CIGS IN DEROGA)  
(ORE AUTORIZZATE)**

**NOVEMBRE 2008 – NOVEMBRE 2009 (confronto) [Tab. 12]**

PROVINCE	NOVEMBRE 2008			NOVEMBRE 2009			DIFFERENZA NOVEMBRE 2008/NOVEMBRE 2009 (v.a.)		
	ordinaria	Straordinaria + deroga	totale	ordinaria	Straordinaria + deroga	totale	Diff. v.a. ordinaria	Diff. v.a. straordinaria + deroga	Diff. v.a. totale
Alessandria	267.556	101.899	369.455	1.198.765	1.082.047	2.280.812	+931.209	+980.148	+1.911.357
Asti	155.238	3.770	159.008	394.211	56.954	451.165	+238.973	+53.184	+292.157
Biella	141.411	139.432	280.843	497.915	335.112	833.027	+356.504	+195.680	+552.184
Cuneo	178.013	10.717	188.730	801.162	788.876	1.590.038	+623.149	+778.159	+1.401.308
Novara	173.670	95.594	269.264	764.016	221.053	985.069	+590.346	+125.459	+715.805
Torino	1.751.664	1.181.769	2.933.433	7.374.739	2.164.397	9.539.136	+5623.075	+982.628	+6.605.703
Verbania	17.331	31.411	48.742	244.625	35.285	279.910	+227.294	+3.874	+231.168
Vercelli	35.401	75.686	111.087	481.484	210.704	692.188	+446.083	+135.018	+581.101
<b>PIEMONTE</b>	<b>2.720.284</b>	<b>1.640.278</b>	<b>4.360.562</b>	<b>11.756.917</b>	<b>4.894.428</b>	<b>16.651.345</b>	<b>+9.036.633</b>	<b>+3.254.150</b>	<b>+12.290.783</b>
Aosta	107.822	72.009	179.831	5.154	1.448	6.602	-102.668	-70.561	-173.229
<b>VALLE AOSTA</b>	<b>107.822</b>	<b>72.009</b>	<b>179.831</b>	<b>5.154</b>	<b>1.448</b>	<b>6.602</b>	<b>-102.668</b>	<b>-70.561</b>	<b>-173.229</b>
Bergamo	279.008	295.667	574.675	1.247.354	1.586.670	2.834.024	+968.346	+1.291.003	+2.259.349
Brescia	580.068	361.647	941.715	2.308.328	3.039.079	5.347.407	+1.728.260	+2.677.432	+4.405.692
Como	332.569	0	332.569	2.115.794	786.376	2.902.170	+1.783.225	+786.376	+2.569.601
Cremona	355.859	0	355.859	6.812	594.955	601.767	-349.047	+594.955	+245.908
Lecco	114.477	8.440	122.917	2.549.975	393.596	2.943.571	+2.435.498	+385.156	+2.820.654
Lodi	42.392	5.970	48.362	224.784	375.509	600.293	+182.392	+369.539	+551.931
Milano	378.191	511.010	889.201	4.364.037	5.185.866	9.549.903	+3.985.846	+4.674.856	+8.660.702
Mantova	113.882	67.728	181.610	288.409	419.001	707.410	+174.527	+351.273	+525.800
Pavia	426.171	38.800	464.971	828.653	497.269	1.325.922	+402.482	+458.469	+860.951
Sondrio	25.088	13.175	38.263	29.450	38.390	67.840	+4.362	+25.215	+29.577
Varese	1.426.809	210.096	1.636.905	2.663.572	1.699.874	4.363.446	+1.236.763	+1.489.778	+2.726.541
<b>LOMBARDIA</b>	<b>4.074.514</b>	<b>1.512.533</b>	<b>5.587.047</b>	<b>16.627.168</b>	<b>14.616.585</b>	<b>31.243.753</b>	<b>+12.552.654</b>	<b>+13.104.052</b>	<b>+25.656.706</b>
Genova	42.427	67.803	110.230	142.847	141.445	284.292	+100.420	+73.642	+174.062
Imperia	8.766	8.607	17.373	12.816	2.486	15.302	+4.050	-6.121	-2.071
La Spezia	55.754	0	55.754	66.884	111.754	178.638	+111.130	+111.754	+122.884
Savona	167.831	2.657	170.488	45.969	56.760	102.729	-121.862	+54.103	-67.759
<b>LIGURIA</b>	<b>274.778</b>	<b>79.067</b>	<b>353.845</b>	<b>268.516</b>	<b>312.445</b>	<b>580.961</b>	<b>-6.262</b>	<b>+233.378</b>	<b>+227.116</b>
Bolzano	115.308	568	115.876	107.443	1.181.065	1.288.508	-7.865	+1.180.497	+1.172.632
Trento	70.827	23.682	94.509	221.782	178.871	400.653	+150.955	+155.189	+306.144
<b>TRENTINO A.A.</b>	<b>186.135</b>	<b>24.250</b>	<b>210.385</b>	<b>329.225</b>	<b>1.359.936</b>	<b>1.689.161</b>	<b>+143.090</b>	<b>+1.335.686</b>	<b>+1.478.776</b>
Belluno	221.491	14.564	236.055	443.693	141.352	585.045	+222.202	+126.788	+348.990
Padova	29.988	343.178	373.166	615.180	1.281.024	1.896.204	+585.192	+937.846	+1.523.038
Rovigo	53.864	0	53.864	88.724	234.617	323.341	+34.860	+234.617	+269.477
Treviso	169.694	78.984	248.678	619.321	1.076.045	1.695.366	+449.627	+997.061	+1.446.688
Venezia	37.485	121.553	159.038	375.646	542.386	918.032	+338.161	+420.833	+758.994
Vicenza	154.623	65.882	220.505	915.906	2.929.794	3.845.700	+761.283	+2.863.912	+3.625.195
Verona	30.140	0	30.140	348.878	532.723	881.601	+318.738	+532.723	+851.461
<b>VENETO</b>	<b>697.285</b>	<b>624.161</b>	<b>1.321.446</b>	<b>3.407.348</b>	<b>6.737.941</b>	<b>10.145.289</b>	<b>+2.710.063</b>	<b>+6.113.780</b>	<b>+8.823.843</b>

Gorizia	61.421	193.440	254.861	36.138	147.808	183.946	-25.283	-45.632	-70.915
Pordenone	112.428	38.410	150.838	621.406	121.271	742.677	+508.978	+82.861	+591.839
Trieste	9.929	25.056	34.985	33.297	14.960	48.257	+23.368	-10.096	+13.272
Udine	77.844	38.471	116.315	120.933	743.599	864.532	+43.089	+705.128	+748.217
<b>FRIULI V.G.</b>	<b>261.622</b>	<b>295.377</b>	<b>556.999</b>	<b>811.774</b>	<b>1.027.638</b>	<b>1.839.412</b>	<b>+550.152</b>	<b>+732.261</b>	<b>+1.282.413</b>
Bologna	307.173	40.837	348.010	1.213.109	556.660	1.769.769	+905.936	+515.823	+1.421.759
Ferrara	122.740	180.883	303.623	230.736	595.430	826.166	+107.996	+414.547	+522.543
Forlì	49.061	22.039	71.100	456.205	394.765	850.970	+407.144	+372.726	+779.870
Modena	68.810	15.336	84.146	969.082	677.740	1.646.822	+900.272	+662.404	+1.562.676
Piacenza	58.033	10.160	68.193	402.032	216.459	618.491	+343.999	+206.299	+550.298
Parma	31.028	0	31.028	293.091	213.325	506.416	+262.063	+213.325	+475.388
Ravenna	25.953	10.425	36.378	184.680	415.316	599.996	+158.727	+404.891	+563.618
Reggio Emilia	40.766	5.451	46.217	561.304	578.985	1.140.289	+520.538	+573.534	+1.094.072
Rimini	39.044	10.598	49.642	252.786	230.370	483.156	+213.742	+219.772	+433.514
<b>EMILIA ROMAGNA</b>	<b>742.608</b>	<b>295.729</b>	<b>1.038.337</b>	<b>4.563.025</b>	<b>3.879.050</b>	<b>8.442.075</b>	<b>+3.820.417</b>	<b>+3.583.321</b>	<b>+7.403.738</b>
Arezzo	79.906	135.913	215.819	107.505	593.108	700.613	+27.599	+457.195	+484.794
Firenze	62.326	31.476	93.802	425.921	289.167	715.088	+363.595	+257.691	+621.286
Grosseto	33.647	184	33.831	56.685	7.116	63.801	+23.038	+6.932	+29.970
Livorno	9.936	6.063	15.999	200.941	17.847	218.788	+191.005	+11.784	+202.789
Lucca	35.656	28.749	64.405	84.619	67.125	151.744	+48.963	+38.376	+87.339
Massa Carrara	58.800	460	59.260	52.377	100.357	152.734	-6.423	+99.897	+93.474
Pisa	102.716	13.826	116.542	183.233	151.025	334.258	+80.517	+137.199	+217.716
Prato	3.533	54.053	57.586	59.975	205.661	265.636	+56.442	+151.608	+208.050
Pistoia	25.516	4.192	29.708	102.678	156.371	259.049	+77.162	+152.179	+229.341
Siena	20.452	41.133	61.585	112.760	148.713	261.473	+92.308	+107.580	+199.888
<b>TOSCANA</b>	<b>432.488</b>	<b>316.049</b>	<b>748.537</b>	<b>1.386.694</b>	<b>1.736.490</b>	<b>3.123.184</b>	<b>+954.206</b>	<b>+1.420.441</b>	<b>+2.374.647</b>
Perugia	107.553	35.912	143.465	157.241	433.340	590.581	+49.688	+397.428	+447.116
Terni	35.109	0	35.109	78.366	95.926	174.292	+43.257	+95.926	+139.183
<b>UMBRIA</b>	<b>142.662</b>	<b>35.912</b>	<b>178.574</b>	<b>235.607</b>	<b>529.266</b>	<b>764.873</b>	<b>+92.945</b>	<b>+493.354</b>	<b>+586.299</b>
Ancona	70.429	2.745	73.174	525.899	324.467	850.366	+455.470	+321.722	+777.192
Ascoli Piceno	4.162	254.490	258.652	212.939	214.579	427.518	+208.777	-39.911	+168.866
Macerata	32.214	113.280	145.494	39.283	252.628	291.911	+7.069	+139.348	+146.417
Pesaro	114.702	1.652	116.354	277.666	416.609	694.275	+162.964	+414.957	+577.921
<b>MARCHE</b>	<b>221.507</b>	<b>372.167</b>	<b>593.674</b>	<b>1.055.787</b>	<b>1.208.283</b>	<b>2.264.070</b>	<b>+834.280</b>	<b>+836.116</b>	<b>+1.670.396</b>
Frosinone	653.796	73.044	726.840	1.412.380	1.060.820	2.473.200	+758.584	+987.776	+1.746.360
Latina	3.613	233.146	236.759	73.229	217.311	290.540	+69.616	-15.835	+53.781
Rieti	2.647	7.520	10.167	16.116	12.190	28.306	+13.469	+4.670	+18.139
Roma	84.503	382.257	466.760	374.384	3.687.811	4.062.195	+289.881	+3.305.554	+3.595.435
Viterbo	63.843	13.320	77.163	333.315	335.180	668.495	+269.472	+321.860	+591.332
<b>LAZIO</b>	<b>808.402</b>	<b>709.287</b>	<b>1.517.689</b>	<b>2.209.424</b>	<b>5.313.312</b>	<b>7.522.736</b>	<b>+1.401.022</b>	<b>+4.604.025</b>	<b>+6.005.047</b>
L'Aquila	83.516	752.420	835.936	404.576	1.443.620	1.848.196	+321.060	+691.200	+1.012.260
Chieti	80.734	4.970	85.704	858.255	127.729	985.984	+777.521	+122.759	+900.280
Pescara	25.623	13.440	39.063	114.951	128.112	243.063	+89.328	+114.672	+204.000
Teramo	84.032	23.504	107.536	522.677	132.498	655.175	+438.645	+108.994	+547.639
<b>ABRUZZO</b>	<b>273.905</b>	<b>794.334</b>	<b>1.068.239</b>	<b>1.900.459</b>	<b>1.831.959</b>	<b>3.732.418</b>	<b>+1.626.554</b>	<b>+1.037.625</b>	<b>+2.664.179</b>

Campobasso	51.116	28.179	79.295	158.069	43.301	201.370	+106.953	+15.122	+122.075
Isernia	21.591	0	21.591	5.716	102.434	108.150	-15.875	+102.434	+86.559
<b>MOLISE</b>	<b>72.707</b>	<b>28.179</b>	<b>100.886</b>	<b>163.785</b>	<b>145.735</b>	<b>309.520</b>	<b>+91.078</b>	<b>+117.556</b>	<b>+208.634</b>
Avellino	50.604	95.610	146.214	391.330	211.221	602.551	+340.726	+115.611	+456.337
Benevento	49.492	525.032	574.524	75.894	385.889	461.783	+26.402	-139.143	-112.741
Caserta	138.750	1.187.862	1.326.612	211.659	903.949	1.115.608	+72.909	-283.913	-211.004
Napoli	977.684	410.428	1.388.112	1.556.098	512.787	2.068.885	+578.414	+102.359	+680.773
Salerno	155.519	203.034	358.553	445.346	266.856	712.202	+289.827	+63.822	+353.649
<b>CAMPANIA</b>	<b>1.372.049</b>	<b>2.421.966</b>	<b>3.794.015</b>	<b>2.680.327</b>	<b>2.280.702</b>	<b>4.961.029</b>	<b>+1.308.278</b>	<b>-141.264</b>	<b>+1.167.014</b>
Bari	527.000	108.404	635.404	419.518	488.122	907.640	-107.482	+379.718	+272.236
Brindisi	86.119	20.654	106.773	68.181	13.284	81.465	-17.938	-7.370	-25.308
Foggia	43.647	3.520	47.167	349.573	18.830	368.403	+305.926	+15.310	+321.236
Lecce	240.146	0	240.146	514.989	120.390	635.379	+274.843	+120.390	+395.233
Taranto	146.114	194.553	340.667	358.675	123.602	482.277	+212.561	-70.951	+141.610
<b>PUGLIA</b>	<b>1.043.026</b>	<b>327.131</b>	<b>1.370.157</b>	<b>1.710.936</b>	<b>764.228</b>	<b>2.475.164</b>	<b>+667.910</b>	<b>+437.097</b>	<b>+1.105.007</b>
Matera	9.666	487.412	497.078	125.411	154.628	280.039	+115.745	-332.784	-217.039
Potenza	391.164	75.893	467.057	141.217	33.973	175.190	-249.947	-41.920	-291.867
<b>BASILICATA</b>	<b>400.830</b>	<b>563.305</b>	<b>964.135</b>	<b>266.628</b>	<b>188.601</b>	<b>455.229</b>	<b>-134.202</b>	<b>-374.704</b>	<b>-508.906</b>
Cosenza	46.208	124.435	170.643	45.470	220.986	266.456	-738	+96.551	+95.813
Catanzaro	26.259	81.776	108.035	70.333	21.672	92.005	+44.074	-60.104	-16.030
Crotone	0	0	0	0	16.226	16.226	0	+16.226	+16.226
Reggio Calabria	16.456	10.476	26.932	22.581	174.342	196.923	+6.125	+163.866	+169.991
Vibo Valentia	8.110	52.840	60.950	25.441	1.750	27.191	+17.331	-51.090	-33.759
<b>CALABRIA</b>	<b>97.033</b>	<b>269.527</b>	<b>366.560</b>	<b>163.825</b>	<b>434.976</b>	<b>598.801</b>	<b>+66.792</b>	<b>+165.449</b>	<b>+232.241</b>
Agrigento	36.417	13.854	50.271	95.666	0	95.666	+59.249	-13.854	+45.395
Caltanissetta	0	51.272	51.272	202.017	15.202	217.219	+202.017	-36.070	+165.947
Catania	0	0	0	44.513	205.553	250.066	+44.513	+205.553	+250.066
Enna	17.277	8.424	25.701	127.348	6.229	133.577	+110.071	-2.195	+107.876
Messina	0	105.976	105.976	89.708	131.203	220.911	+89.708	+25.227	+114.935
Palermo	478.029	92.652	570.681	293.078	258.568	551.646	-184.951	+165.916	-19.035
Ragusa	13.999	0	13.999	308.966	7.732	316.698	+294.967	+7.732	+302.699
Siracusa	91.702	2.772	94.474	140.100	38.790	178.890	+48.398	+36.018	+84.416
Trapani	37.436	5.090	42.526	75.442	60.019	135.461	+38.006	+54.929	+92.935
<b>SICILIA</b>	<b>674.860</b>	<b>280.040</b>	<b>954.900</b>	<b>1.376.838</b>	<b>723.296</b>	<b>2.100.134</b>	<b>+701.978</b>	<b>+443.256</b>	<b>+1.145.234</b>
Cagliari	53.771	94.850	148.621	44.381	289.692	334.073	-9.390	+194.842	+185.452
Nuoro	37.440	144.632	182.072	36.917	148.146	185.063	-523	+3.514	+2.991
Oristano	9.030	7.410	16.440	29.724	35.451	65.175	+20.694	+28.041	+48.735
Sassari	34.778	19.670	54.448	55.970	28.140	84.110	+21.192	+8.470	+29.662
<b>SARDEGNA</b>	<b>135.019</b>	<b>266.562</b>	<b>401.581</b>	<b>166.992</b>	<b>501.429</b>	<b>668.421</b>	<b>+31.973</b>	<b>+234.867</b>	<b>+266.840</b>
<b>ITALIA</b>	<b>14.739.536</b>	<b>10.927.863</b>	<b>25.667.399</b>	<b>51.086.429</b>	<b>48.487.748</b>	<b>99.574.177</b>	<b>+36.346.893</b>	<b>+37.559.885</b>	<b>+73.906.778</b>

# STIME UIL LAVORATORI INTERESSATI

**NOVEMBRE 2008 – NOVEMBRE 2009 (confronto) [Tab. 13]**

PROVINCE	NOVEMBRE 2008	NOVEMBRE 2009	Diff. v.a. Novembre 2008 /Novembre 2009	Diff. % Novembre 2008 /Novembre 2009
Alessandria	2.173	13.417	+11.244	+517,4
Asti	935	2.654	+1.719	+183,9
Biella	1.652	4.900	+3.248	+196,6
Cuneo	1.110	9.353	+8.243	+742,6
Novara	1.584	5.795	+4.211	+265,8
Torino	17.255	56.112	+38.857	+225,2
Verbania	287	1.646	+1.359	+473,5
Vercelli	653	4.072	+3.419	+523,6
<b>PIEMONTE</b>	<b>25.649</b>	<b>97.949</b>	<b>+72.300</b>	<b>+281,9</b>
Aosta	1.058	39	-1.019	-96,3
<b>VALLE D'AOSTA</b>	<b>1.058</b>	<b>39</b>	<b>-1.019</b>	<b>-96,3</b>
Bergamo	3.380	16.671	+13.291	+393,2
Brescia	5.540	31.455	+25.915	+467,8
Como	1.956	17.072	+15.116	+772,8
Cremona	2.093	3.540	+1.447	+69,1
Lecco	723	17.315	+16.592	+2.294,9
Lodi	284	3.531	+3.247	+1.143,3
Milano	5.231	56.176	+50.945	+973,9
Mantova	1.068	4.161	+3.093	+289,6
Pavia	2.735	7.800	+5.065	+185,2
Sondrio	225	399	+174	+77,3
Varese	9.629	25.667	+16.038	+166,6
<b>LOMBARDIA</b>	<b>32.865</b>	<b>183.787</b>	<b>+150.922</b>	<b>+459,2</b>
Genova	648	1.672	+1.024	+158,0
Imperia	102	90	-12	-11,8
La Spezia	328	1.052	+724	+220,7
Savona	1.003	604	-399	-39,8
<b>LIGURIA</b>	<b>2.081</b>	<b>3.418</b>	<b>+1.337</b>	<b>+64,2</b>
Bolzano	682	7.579	+6.897	+1.011,3
Trento	556	2.357	+1.801	+323,9
<b>TRENTINO ALTO ADIGE</b>	<b>1.238</b>	<b>9.936</b>	<b>+8.698</b>	<b>+702,6</b>
Belluno	1.389	3.441	+2.052	+147,7
Padova	2.195	11.154	+8.959	+408,2
Rovigo	317	1.902	+1.585	+500,0
Treviso	1.463	9.973	+8.510	+581,7
Venezia	936	5.400	+4.464	+476,9
Vicenza	1.297	22.622	+21.325	+1.644,2
Verona	177	5.186	+5.009	+2.829,9
<b>VENETO</b>	<b>7.774</b>	<b>59.678</b>	<b>+51.904</b>	<b>+667,7</b>

Gorizia	1.499	1.082	-417	-27,8
Pordenone	887	4.369	+3.482	+392,6
Trieste	206	284	+78	+37,9
Udine	684	5.085	+4.401	+643,4
<b>FRIULI VENEZIA GIULIA</b>	<b>3.276</b>	<b>10.820</b>	<b>+7.544</b>	<b>+230,3</b>
Bologna	2.047	10.410	+8.363	+408,5
Ferrara	1.786	4.860	+3.074	+172,1
Forlì	418	5.006	+4.588	+1.097,6
Modena	495	9.687	+9.192	+1.857,0
Piacenza	401	3.638	+3.237	+807,2
Parma	183	2.979	+2.796	+1.527,9
Ravenna	214	3.529	+3.315	+1.549,1
Reggio Emilia	272	6.708	+6.436	+2.366,2
Rimini	292	2.842	+2.550	+873,3
<b>EMILIA ROMAGNA</b>	<b>6.108</b>	<b>49.659</b>	<b>+43.551</b>	<b>+713,0</b>
Arezzo	1.270	4.120	+2.850	+224,4
Firenze	552	4.206	+3.654	+662,0
Grosseto	199	375	+176	+88,4
Livorno	94	1.287	+1.193	+1.269,1
Lucca	379	893	+514	+135,6
Massa Carrara	349	898	+549	+157,3
Pisa	686	1.967	+1.281	+186,7
Prato	339	1.563	+1.224	+361,1
Pistoia	175	1.525	+1.350	+771,4
Siena	362	1.538	+1.176	+324,9
<b>TOSCANA</b>	<b>4.405</b>	<b>18.372</b>	<b>+13.967</b>	<b>+317,1</b>
Perugia	844	3.474	+2.630	+311,6
Terni	207	1.025	+818	+395,2
<b>UMBRIA</b>	<b>1.051</b>	<b>4.499</b>	<b>+3.448</b>	<b>+328,1</b>
Ancona	430	5.003	+4.573	+1.063,5
Ascoli Piceno	1.521	2.515	+994	+65,4
Macerata	856	1.717	+861	+100,6
Pesaro	684	4.084	+3.400	+497,1
<b>MARCHE</b>	<b>3.491</b>	<b>13.319</b>	<b>+9.828</b>	<b>+281,5</b>
Frosinone	4.276	14.548	+10.272	+240,2
Latina	1.393	1.709	+316	+22,7
Rieti	60	167	+107	+178,3
Roma	2.746	23.896	+21.150	+770,2
Viterbo	454	3.932	+3.478	+766,1
<b>LAZIO</b>	<b>8.929</b>	<b>44.252</b>	<b>+35.323</b>	<b>+395,6</b>
L'Aquila	4.917	10.871	+5.954	+121,1
Chieti	504	5.800	+5.296	+1.050,8
Pescara	230	1.430	+1.200	+521,7
Teramo	633	3.854	+3.221	+508,8
<b>ABRUZZO</b>	<b>6.284</b>	<b>21.955</b>	<b>+15.671</b>	<b>+249,4</b>

Campobasso	466	1.185	+719	+154,3
Isernia	127	635	+508	+400,0
<b>MOLISE</b>	<b>593</b>	<b>1.820</b>	<b>+1.227</b>	<b>+206,9</b>
Avellino	860	3.544	+2.684	+312,1
Benevento	3.380	2.717	-663	-19,6
Caserta	7.804	6.562	-1.242	-15,9
Napoli	8.165	12.170	+4.005	+49,1
Salerno	2.109	4.190	+2.081	+98,7
<b>CAMPANIA</b>	<b>22.318</b>	<b>29.183</b>	<b>+6.865</b>	<b>+30,8</b>
Bari	3.738	5.339	+1.601	+42,8
Brindisi	628	479	-149	-23,7
Foggia	277	2.167	+1.890	+682,3
Lecce	1.413	3.738	+2.325	+164,5
Taranto	2.004	2.836	+832	+41,5
<b>PUGLIA</b>	<b>8.060</b>	<b>14.559</b>	<b>+6.499</b>	<b>+80,6</b>
Matera	2.924	1.646	-1.278	-43,7
Potenza	2.747	1.031	-1.716	-62,5
<b>BASILICATA</b>	<b>5.671</b>	<b>2.677</b>	<b>-2.994</b>	<b>-52,8</b>
Cosenza	1.004	1.567	+563	+56,1
Catanzaro	636	543	-93	-14,6
Crotone	0	95	+95	+9.500,0
Reggio Calabria	158	1.158	+1.000	+632,9
Vibo Valentia	359	160	-199	-55,4
<b>CALABRIA</b>	<b>2.157</b>	<b>3.523</b>	<b>+1.366</b>	<b>+63,3</b>
Agrigento	296	563	+267	+90,2
Caltanissetta	302	1.278	+976	+323,2
Catania	0	1.471	+1.471	+147.100,0
Enna	151	786	+635	+420,5
Messina	623	1.299	+676	+108,5
Palermo	3.357	3.245	-112	-3,3
Ragusa	82	1.863	+1.781	+2.172,0
Siracusa	556	1.052	+496	+89,2
Trapani	250	797	+547	+218,8
<b>SICILIA</b>	<b>5.617</b>	<b>12.354</b>	<b>+6.737</b>	<b>+119,9</b>
Cagliari	874	1.965	+1.091	+124,8
Nuoro	1.071	1.089	+18	+1,7
Oristano	97	383	+286	+294,8
Sassari	320	495	+175	+54,7
<b>SARDEGNA</b>	<b>2.362</b>	<b>3.932</b>	<b>+1.570</b>	<b>+66,5</b>
<b>ITALIA</b>	<b>150.987</b>	<b>585.731</b>	<b>+434.744</b>	<b>+287,9</b>