

17° CONGRESSO UIL NAZIONALE



IL SINDACATO DEI CITTADINI

TESSERAMENTO 2014 - 2015 - 2016 - 2017

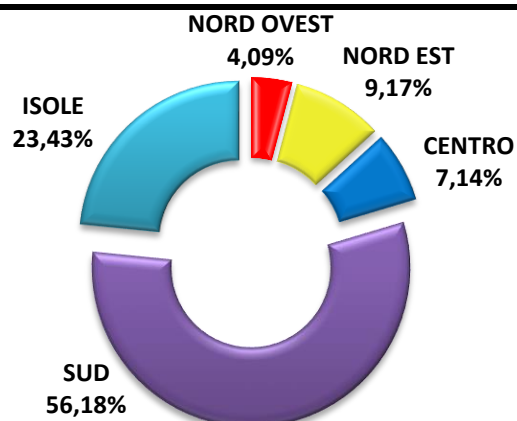


Roma Convention Center "La Nuvola"
Roma 3-4-5 giugno 2018

UILA (Agroalimentari). Anni 2014 - 2015 - 2016 - 2017

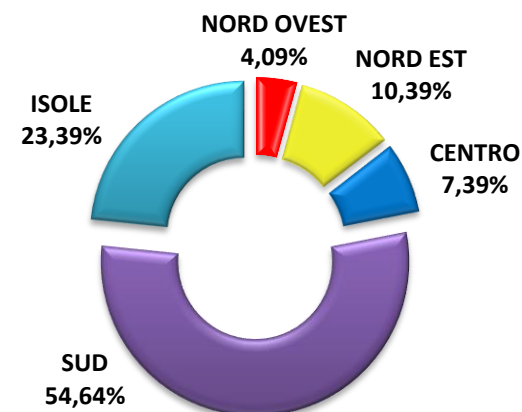
ANNO 2014

Area Geografica	Valori Assoluti	Percentuale
NORD OVEST	9.053	4,09%
NORD EST	20.316	9,17%
CENTRO	15.816	7,14%
SUD	124.495	56,18%
ISOLE	51.908	23,43%
TOTALE	221.588	100,00%



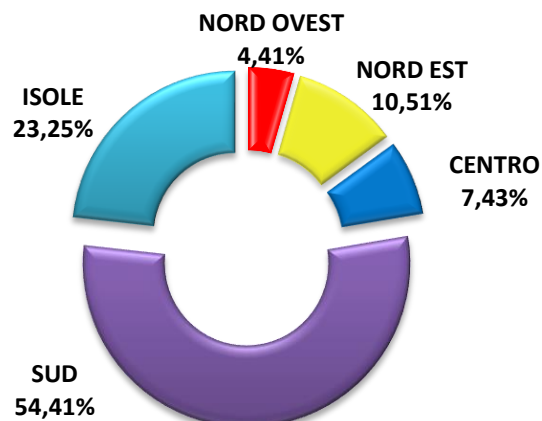
ANNO 2015

Area Geografica	Valori Assoluti	Percentuale
NORD OVEST	9.383	4,19%
NORD EST	23.269	10,39%
CENTRO	16.561	7,39%
SUD	122.400	54,64%
ISOLE	52.383	23,39%
TOTALE	223.996	100,00%



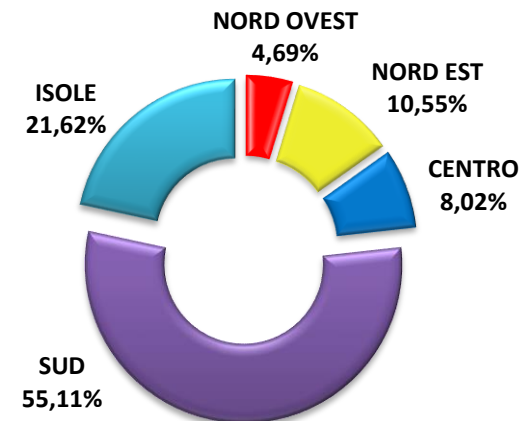
ANNO 2016

Area Geografica	Valori Assoluti	Percentuale
NORD OVEST	9.933	4,41%
NORD EST	23.691	10,51%
CENTRO	16.755	7,43%
SUD	122.670	54,41%
ISOLE	52.423	23,25%
TOTALE	225.472	100,00%



ANNO 2017

Area Geografica	Valori Assoluti	Percentuale
NORD OVEST	10.632	4,69%
NORD EST	23.911	10,55%
CENTRO	18.173	8,02%
SUD	124.860	55,11%
ISOLE	48.975	21,62%
TOTALE	226.551	100,00%



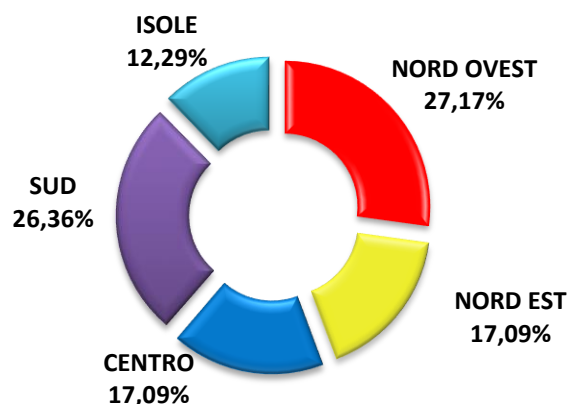
N.B.: Il numero degli iscritti totali non è comprensivo di quelli effettuati "brevi manu" a livello categoriale e territoriale.

Dati elaborati a cura del CED UIL
UIL - Servizio Organizzazione

FENEAL UIL (Edili affini e del legno). Anni 2014 - 2015 - 2016 - 2017

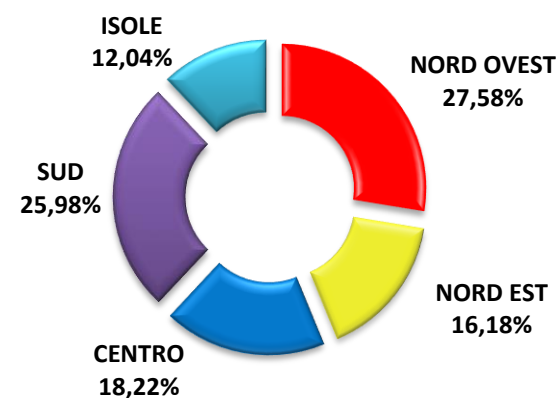
ANNO 2014

Area Geografica	Valori Assoluti	Percentuale
NORD OVEST	40.855	27,17%
NORD EST	25.700	17,09%
CENTRO	25.697	17,09%
SUD	39.643	26,36%
ISOLE	18.473	12,29%
TOTALE	150.368	100,00%



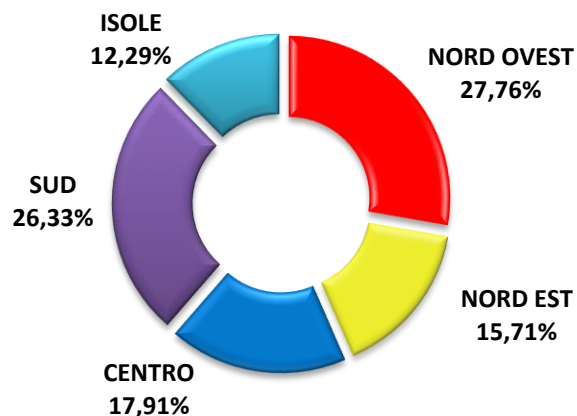
ANNO 2015

Area Geografica	Valori Assoluti	Percentuale
NORD OVEST	41.470	27,58%
NORD EST	24.323	16,18%
CENTRO	27.397	18,22%
SUD	39.067	25,98%
ISOLE	18.111	12,04%
TOTALE	150.368	100,00%



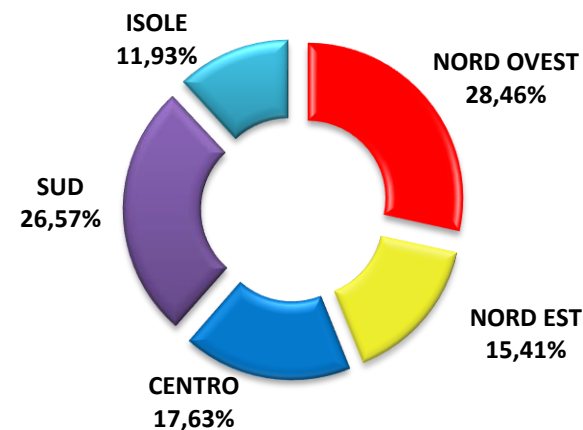
ANNO 2016

Area Geografica	Valori Assoluti	Percentuale
NORD OVEST	42.979	27,76%
NORD EST	24.324	15,71%
CENTRO	27.724	17,91%
SUD	40.757	26,33%
ISOLE	19.034	12,29%
TOTALE	154.818	100,00%



ANNO 2017

Area Geografica	Valori Assoluti	Percentuale
NORD OVEST	44.502	28,46%
NORD EST	24.097	15,41%
CENTRO	27.561	17,63%
SUD	41.549	26,57%
ISOLE	18.646	11,93%
TOTALE	156.355	100,00%



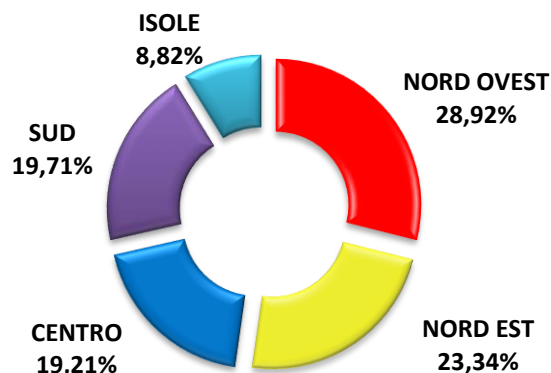
N.B.: Il numero degli iscritti totali non è comprensivo di quelli effettuati "brevi manu" a livello categoriale e territoriale.

*Dati elaborati a cura del CED UIL
UIL - Servizio Organizzazione*

UILTEC (Tessile, Energia, Chimica). Anni 2014 - 2015 - 2016 - 2017

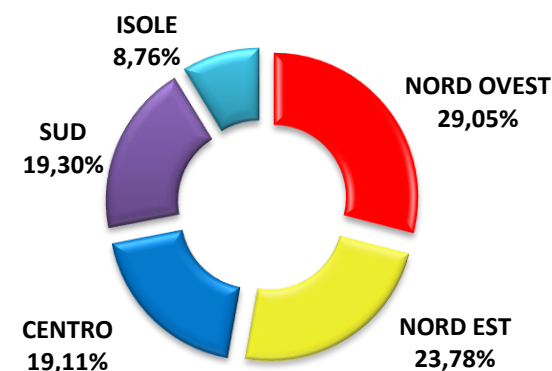
ANNO 2014

Area Geografica	Valori Assoluti	Percentuale
NORD OVEST	32.204	28,92%
NORD EST	25.992	23,34%
CENTRO	21.387	19,21%
SUD	21.954	19,71%
ISOLE	9.822	8,82%
TOTALE	111.359	100,00%



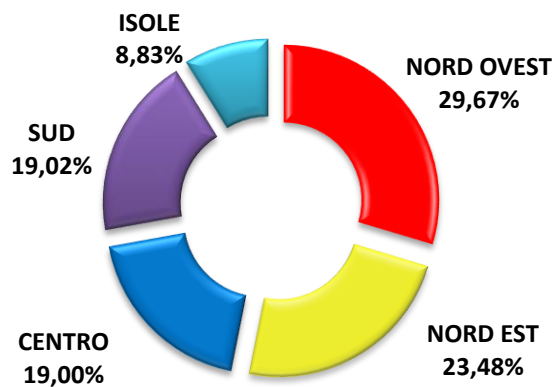
ANNO 2015

Area Geografica	Valori Assoluti	Percentuale
NORD OVEST	32.347	29,05%
NORD EST	26.480	23,78%
CENTRO	21.286	19,11%
SUD	21.488	19,30%
ISOLE	9.758	8,76%
TOTALE	111.359	100,00%



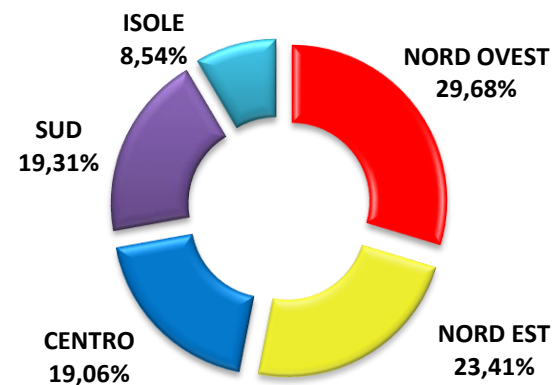
ANNO 2016

Area Geografica	Valori Assoluti	Percentuale
NORD OVEST	33.039	29,67%
NORD EST	26.144	23,48%
CENTRO	21.162	19,00%
SUD	21.180	19,02%
ISOLE	9.834	8,83%
TOTALE	111.359	100,00%



ANNO 2017

Area Geografica	Valori Assoluti	Percentuale
NORD OVEST	33.610	29,68%
NORD EST	26.506	23,41%
CENTRO	21.587	19,06%
SUD	21.860	19,31%
ISOLE	9.667	8,54%
TOTALE	113.230	100,00%



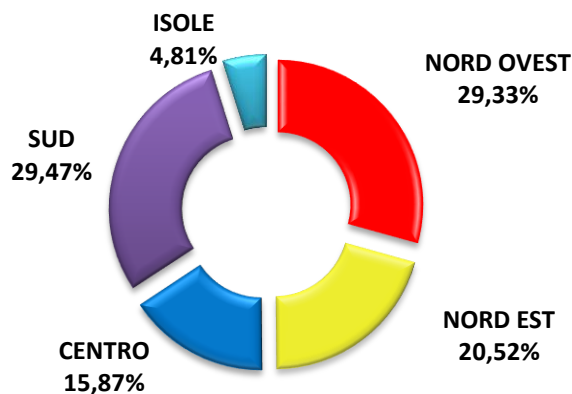
N.B.: Il numero degli iscritti totali non è comprensivo di quelli effettuati "brevi manu" a livello categoriale e territoriale.

*Dati elaborati a cura del CED UIL
UIL - Servizio Organizzazione*

UILM (Metalmeccanici). Anni 2014 - 2015 - 2016 - 2017

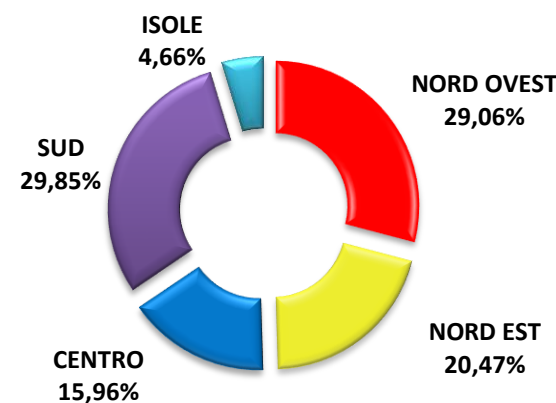
ANNO 2014

Area Geografica	Valori Assoluti	Percentuale
NORD OVEST	26.580	29,33%
NORD EST	18.598	20,52%
CENTRO	14.378	15,87%
SUD	26.709	29,47%
ISOLE	4.362	4,81%
TOTALE	90.627	100,00%



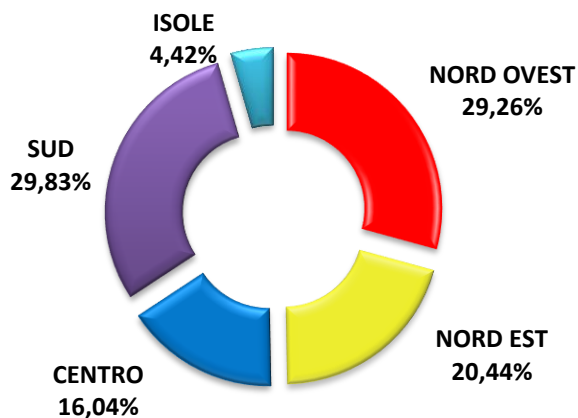
ANNO 2015

Area Geografica	Valori Assoluti	Percentuale
NORD OVEST	26.581	29,06%
NORD EST	18.719	20,47%
CENTRO	14.595	15,96%
SUD	27.304	29,85%
ISOLE	4.262	4,66%
TOTALE	91.461	100,00%



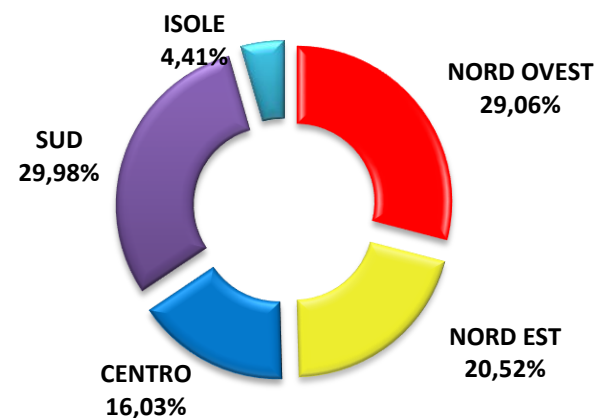
ANNO 2016

Area Geografica	Valori Assoluti	Percentuale
NORD OVEST	26.904	29,26%
NORD EST	18.794	20,44%
CENTRO	14.746	16,04%
SUD	27.429	29,83%
ISOLE	4.066	4,42%
TOTALE	91.939	100,00%



ANNO 2017

Area Geografica	Valori Assoluti	Percentuale
NORD OVEST	26.882	29,06%
NORD EST	18.983	20,52%
CENTRO	14.828	16,03%
SUD	27.730	29,98%
ISOLE	4.076	4,41%
TOTALE	92.499	100,00%



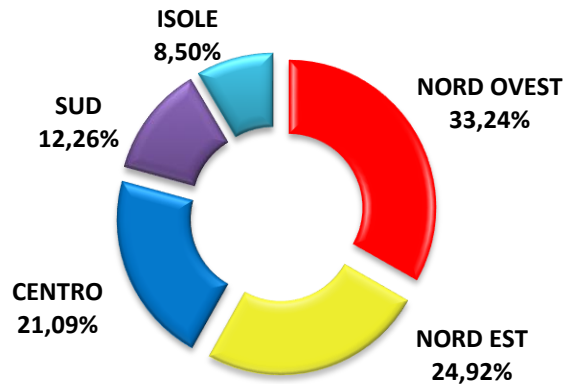
N.B.: Il numero degli iscritti totali non è comprensivo di quelli effettuati "brevi manu" a livello categoriale e territoriale.

*Dati elaborati a cura del CED UIL
UIL - Servizio Organizzazione*

UILCA (Credito ed Assicurazioni). Anni 2014 - 2015 - 2016 - 2017

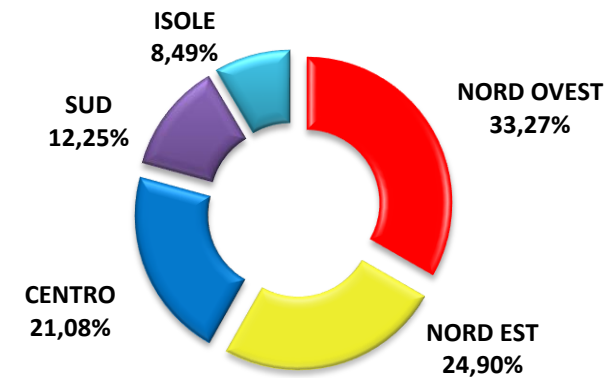
ANNO 2014

Area Geografica	Valori Assoluti	Percentuale
NORD OVEST	14.870	33,24%
NORD EST	11.146	24,92%
CENTRO	9.434	21,09%
SUD	5.484	12,26%
ISOLE	3.802	8,50%
TOTALE	44.736	100,00%



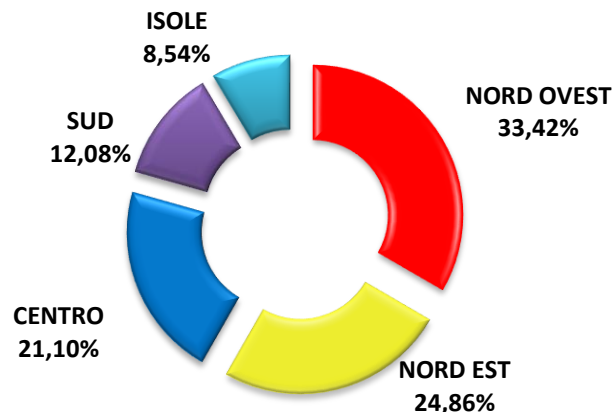
ANNO 2015

Area Geografica	Valori Assoluti	Percentuale
NORD OVEST	14.891	33,27%
NORD EST	11.146	24,90%
CENTRO	9.434	21,08%
SUD	5.484	12,25%
ISOLE	3.802	8,49%
TOTALE	44.757	100,00%



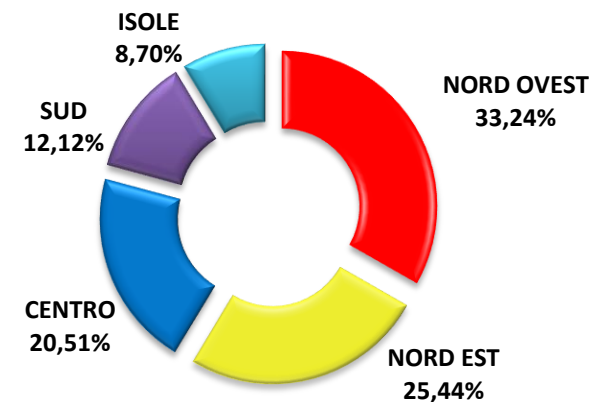
ANNO 2016

Area Geografica	Valori Assoluti	Percentuale
NORD OVEST	15.023	33,42%
NORD EST	11.175	24,86%
CENTRO	9.485	21,10%
SUD	5.433	12,08%
ISOLE	3.841	8,54%
TOTALE	44.957	100,00%



ANNO 2017

Area Geografica	Valori Assoluti	Percentuale
NORD OVEST	15.101	33,24%
NORD EST	11.558	25,44%
CENTRO	9.321	20,51%
SUD	5.506	12,12%
ISOLE	3.951	8,70%
TOTALE	45.437	100,00%



N.B.: Il numero degli iscritti totali non è comprensivo di quelli effettuati "brevi manu" a livello categoriale e territoriale.

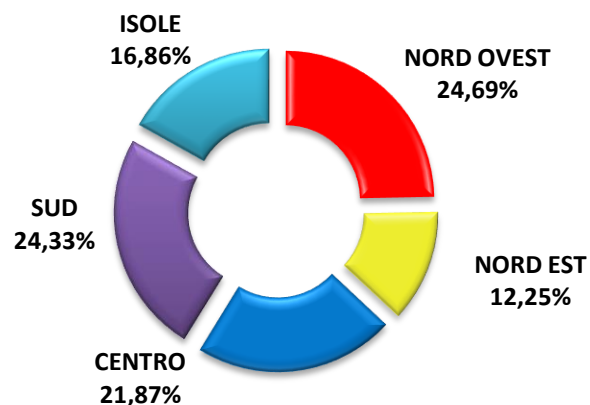
*Dati elaborati a cura del CED UIL
UIL - Servizio Organizzazione*

UILCOM (Informazione, Spettacolo, Sport e Tempo libero, Telecomunicazioni, Televisione).

Anni 2014 - 2015 - 2016 - 2017

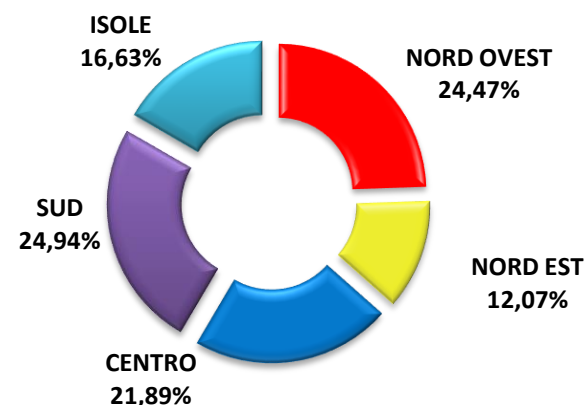
ANNO 2014

Area Geografica	Valori Assoluti	Percentuale
NORD OVEST	10.051	24,69%
NORD EST	4.987	12,25%
CENTRO	8.903	21,87%
SUD	9.905	24,33%
ISOLE	6.865	16,86%
TOTALE	40.711	100,00%



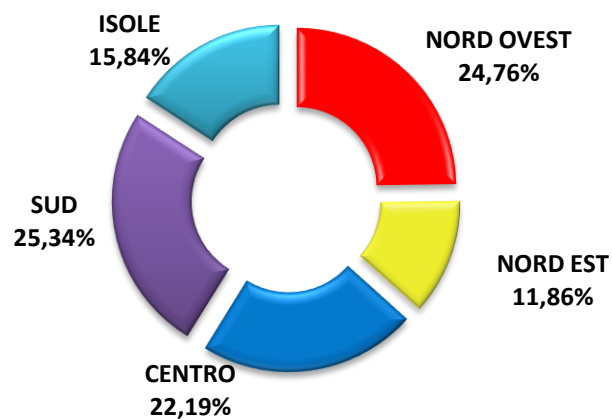
ANNO 2015

Area Geografica	Valori Assoluti	Percentuale
NORD OVEST	9.951	24,47%
NORD EST	4.909	12,07%
CENTRO	8.903	21,89%
SUD	10.145	24,94%
ISOLE	6.765	16,63%
TOTALE	40.673	100,00%



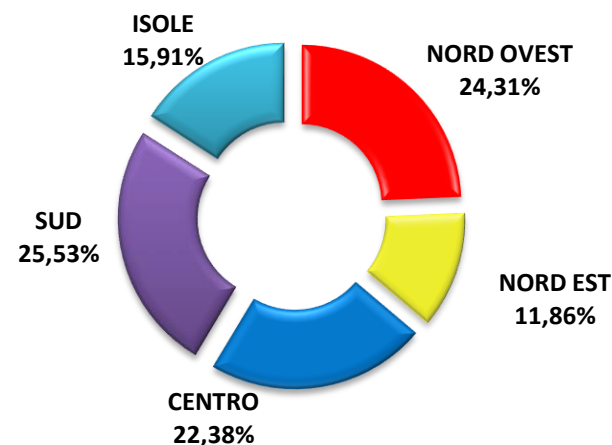
ANNO 2016

Area Geografica	Valori Assoluti	Percentuale
NORD OVEST	9.934	24,76%
NORD EST	4.759	11,86%
CENTRO	8.903	22,19%
SUD	10.165	25,34%
ISOLE	6.355	15,84%
TOTALE	40.116	100,00%



ANNO 2017

Area Geografica	Valori Assoluti	Percentuale
NORD OVEST	9.804	24,31%
NORD EST	4.784	11,86%
CENTRO	9.025	22,38%
SUD	10.295	25,53%
ISOLE	6.415	15,91%
TOTALE	40.323	100,00%



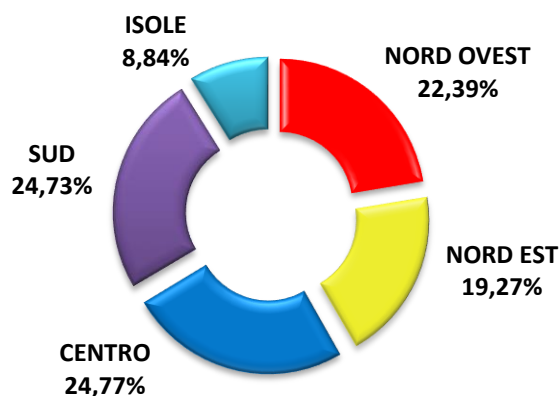
N.B.: Il numero degli iscritti totali non è comprensivo di quelli effettuati "brevi manu" a livello categoriale e territoriale.

Dati elaborati a cura del CED UIL
UIL - Servizio Organizzazione

UIL POSTE (Postelegrafonici). Anni 2014 - 2015 - 2016 - 2017

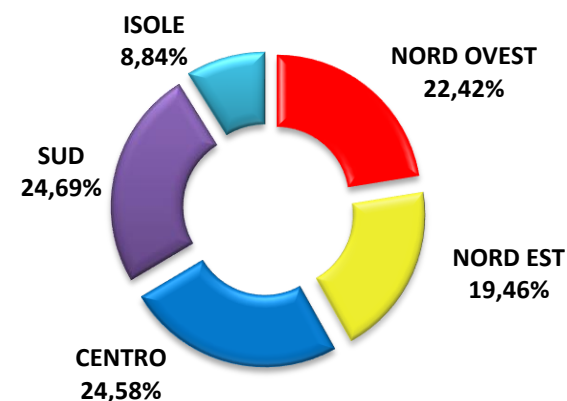
ANNO 2014

Area Geografica	Valori Assoluti	Percentuale
NORD OVEST	6.042	22,39%
NORD EST	5.202	19,27%
CENTRO	6.684	24,77%
SUD	6.674	24,73%
ISOLE	2.387	8,84%
TOTALE	26.989	100,00%



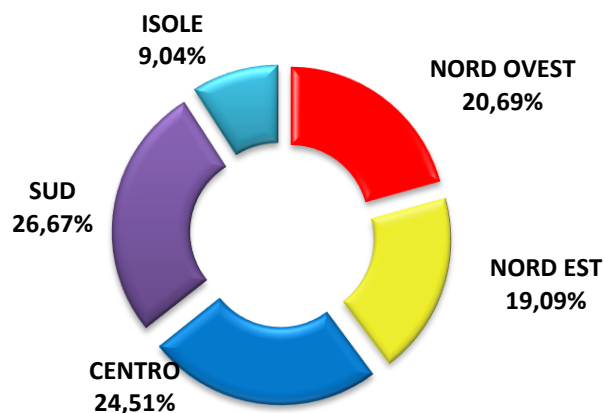
ANNO 2015

Area Geografica	Valori Assoluti	Percentuale
NORD OVEST	6.052	22,42%
NORD EST	5.252	19,46%
CENTRO	6.634	24,58%
SUD	6.664	24,69%
ISOLE	2.387	8,84%
TOTALE	26.989	100,00%



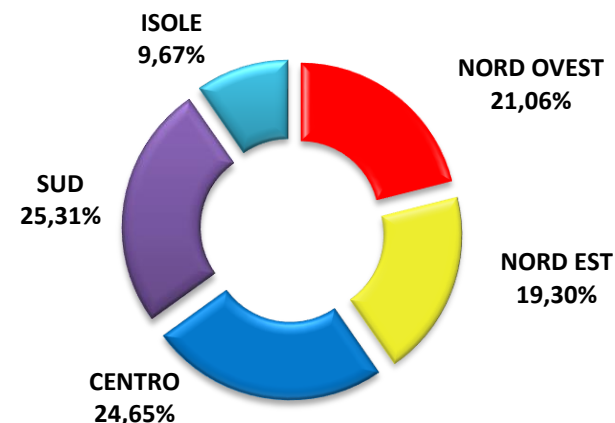
ANNO 2016

Area Geografica	Valori Assoluti	Percentuale
NORD OVEST	5.583	20,69%
NORD EST	5.153	19,09%
CENTRO	6.616	24,51%
SUD	7.198	26,67%
ISOLE	2.439	9,04%
TOTALE	26.989	100,00%



ANNO 2017

Area Geografica	Valori Assoluti	Percentuale
NORD OVEST	6.027	21,06%
NORD EST	5.525	19,30%
CENTRO	7.056	24,65%
SUD	7.245	25,31%
ISOLE	2.769	9,67%
TOTALE	28.622	100,00%



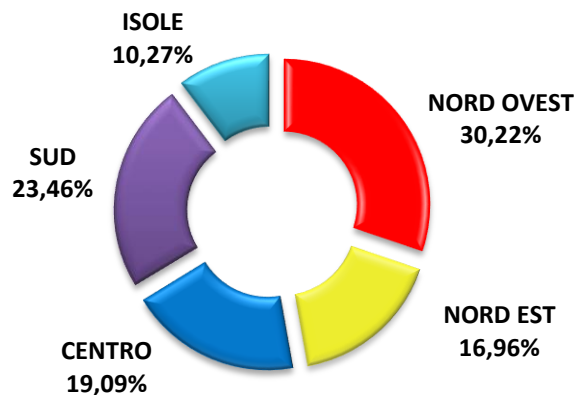
N.B.: Il numero degli iscritti totali non è comprensivo di quelli effettuati "brevi manu" a livello categoriale e territoriale.

*Dati elaborati a cura del CED UIL
UIL - Servizio Organizzazione*

UILTUCS (Commercio, Turismo, Servizi). Anni 2014 - 2015 - 2016 - 2017

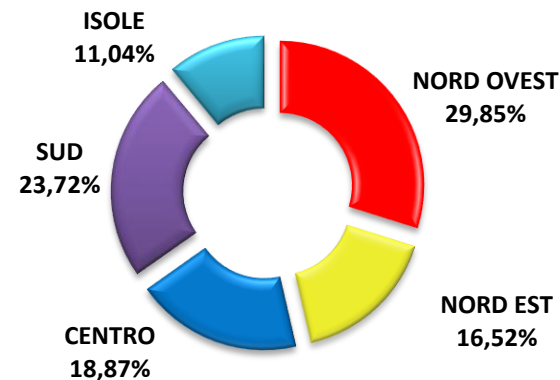
ANNO 2014

Area Geografica	Valori Assoluti	Percentuale
NORD OVEST	36.952	30,22%
NORD EST	20.739	16,96%
CENTRO	23.342	19,09%
SUD	28.681	23,46%
ISOLE	12.562	10,27%
TOTALE	122.276	100,00%



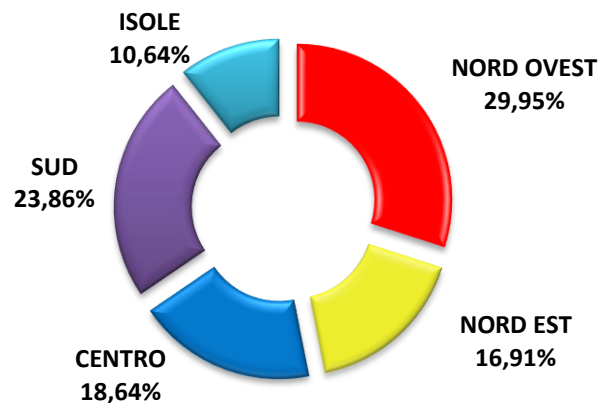
ANNO 2015

Area Geografica	Valori Assoluti	Percentuale
NORD OVEST	37.257	29,85%
NORD EST	20.621	16,52%
CENTRO	23.550	18,87%
SUD	29.612	23,72%
ISOLE	13.784	11,04%
TOTALE	124.824	100,00%



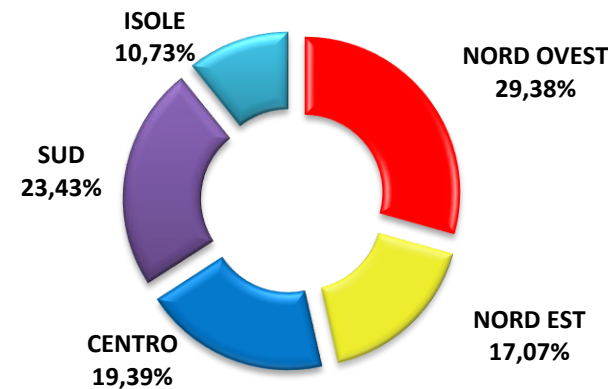
ANNO 2016

Area Geografica	Valori Assoluti	Percentuale
NORD OVEST	37.682	29,95%
NORD EST	21.283	16,91%
CENTRO	23.449	18,64%
SUD	30.019	23,86%
ISOLE	13.392	10,64%
TOTALE	125.825	100,00%



ANNO 2017

Area Geografica	Valori Assoluti	Percentuale
NORD OVEST	38.647	29,38%
NORD EST	22.454	17,07%
CENTRO	25.513	19,39%
SUD	30.818	23,43%
ISOLE	14.122	10,73%
TOTALE	131.554	100,00%



N.B.: Il numero degli iscritti totali non è comprensivo di quelli effettuati "brevi manu" a livello categoriale e territoriale.

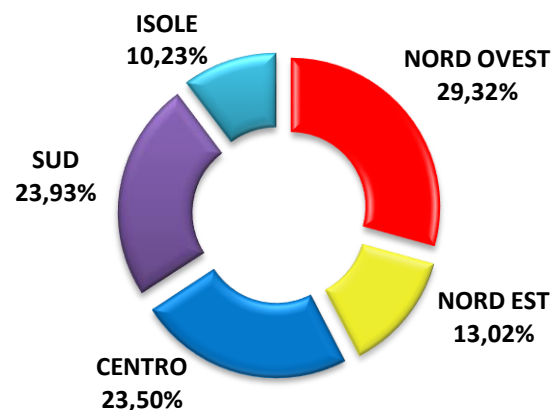
*Dati elaborati a cura del CED UIL
UIL - Servizio Organizzazione*

UILTRASPORTI (Mobilità, Trasporto Aereo e Marittimo, Viabilità, Multiservizi).

Anni 2014 - 2015 - 2016 - 2017

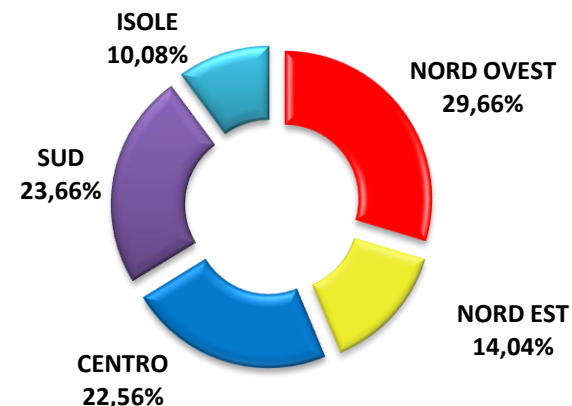
ANNO 2014

Area Geografica	Valori Assoluti	Percentuale
NORD OVEST	34.558	29,32%
NORD EST	15.342	13,02%
CENTRO	27.690	23,50%
SUD	28.200	23,93%
ISOLE	12.056	10,23%
TOTALE	117.846	100,00%



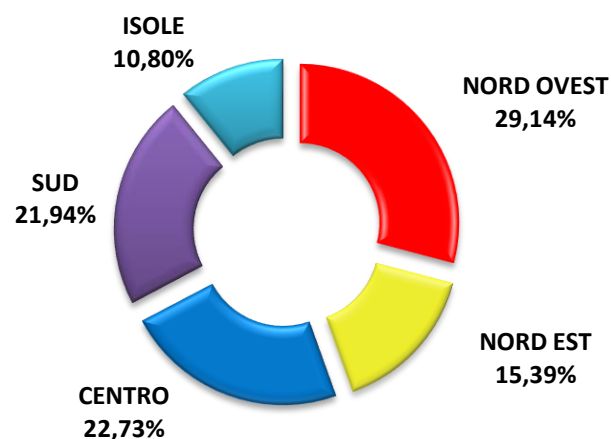
ANNO 2015

Area Geografica	Valori Assoluti	Percentuale
NORD OVEST	35.546	29,66%
NORD EST	16.822	14,04%
CENTRO	27.033	22,56%
SUD	28.359	23,66%
ISOLE	12.086	10,08%
TOTALE	119.846	100,00%



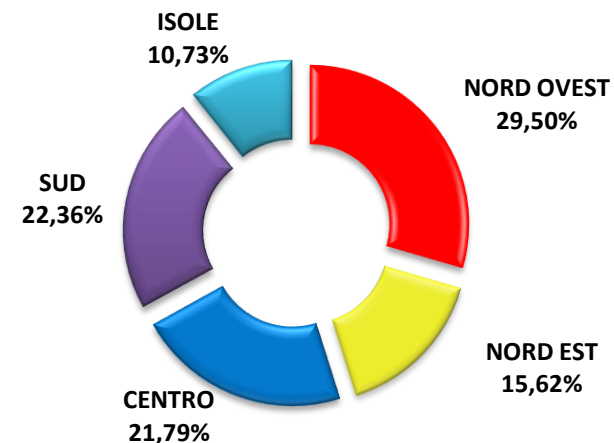
ANNO 2016

Area Geografica	Valori Assoluti	Percentuale
NORD OVEST	35.503	29,14%
NORD EST	18.758	15,39%
CENTRO	27.695	22,73%
SUD	26.736	21,94%
ISOLE	13.154	10,80%
TOTALE	121.846	100,00%



ANNO 2017

Area Geografica	Valori Assoluti	Percentuale
NORD OVEST	36.120	29,50%
NORD EST	19.122	15,62%
CENTRO	26.684	21,79%
SUD	27.377	22,36%
ISOLE	13.143	10,73%
TOTALE	122.446	100,00%



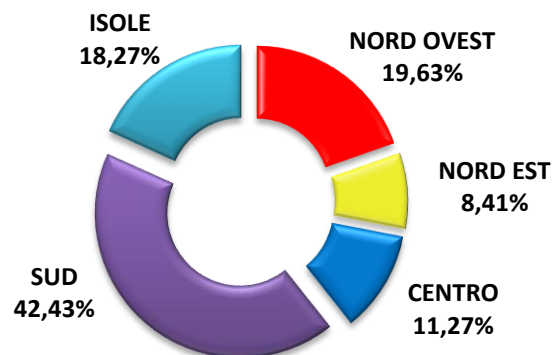
N.B.: Il numero degli iscritti totali non è comprensivo di quelli effettuati "brevi manu" a livello categoriale e territoriale.

Dati elaborati a cura del CED UIL
UIL - Servizio Organizzazione

UIL TEMP (Temporanei, Autonomi, Atipici, Partita Iva). Anni 2014 - 2015 - 2016 - 2017

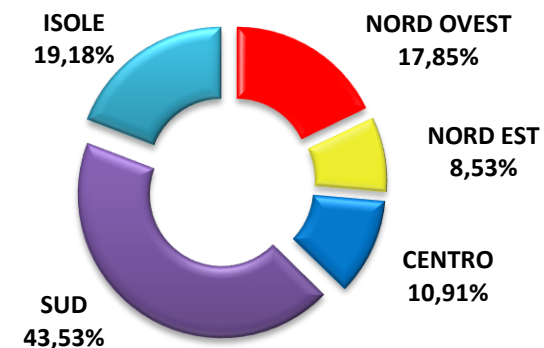
ANNO 2014

Area Geografica	Valori Assoluti	Percentuale
NORD OVEST	13.895	19,63%
NORD EST	5.955	8,41%
CENTRO	7.975	11,27%
SUD	30.033	42,43%
ISOLE	12.930	18,27%
TOTALE	70.788	100,00%



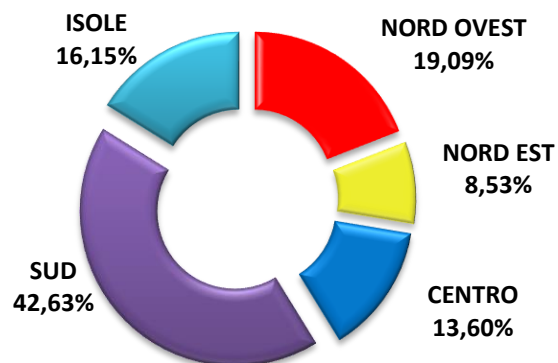
ANNO 2015

Area Geografica	Valori Assoluti	Percentuale
NORD OVEST	11.575	17,85%
NORD EST	5.535	8,53%
CENTRO	7.075	10,91%
SUD	28.233	43,53%
ISOLE	12.440	19,18%
TOTALE	64.858	100,00%



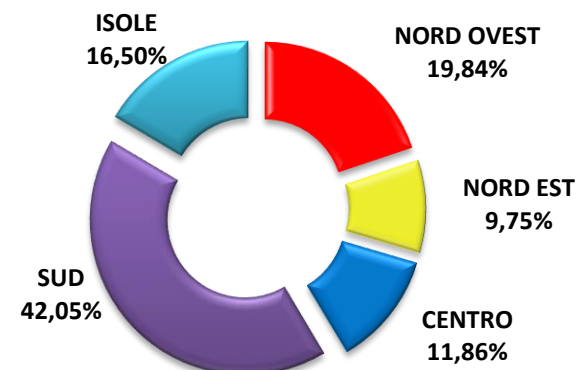
ANNO 2016

Area Geografica	Valori Assoluti	Percentuale
NORD OVEST	13.245	19,09%
NORD EST	5.915	8,53%
CENTRO	9.435	13,60%
SUD	29.573	42,63%
ISOLE	11.200	16,15%
TOTALE	69.368	100,00%



ANNO 2017

Area Geografica	Valori Assoluti	Percentuale
NORD OVEST	14.077	19,84%
NORD EST	6.914	9,75%
CENTRO	8.414	11,86%
SUD	29.829	42,05%
ISOLE	11.701	16,50%
TOTALE	70.935	100,00%



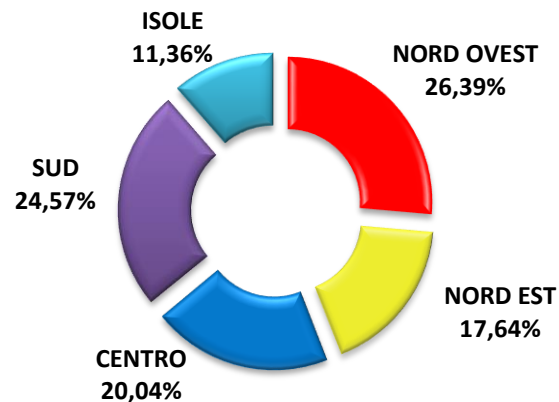
N.B.: Il numero degli iscritti totali non è comprensivo di quelli effettuati "brevi manu" a livello categoriale e territoriale.

Dati elaborati a cura del CED UIL
UIL - Servizio Organizzazione

UIL FPL (Federazione Poteri Locali). Anni 2014 - 2015 - 2016 - 2017

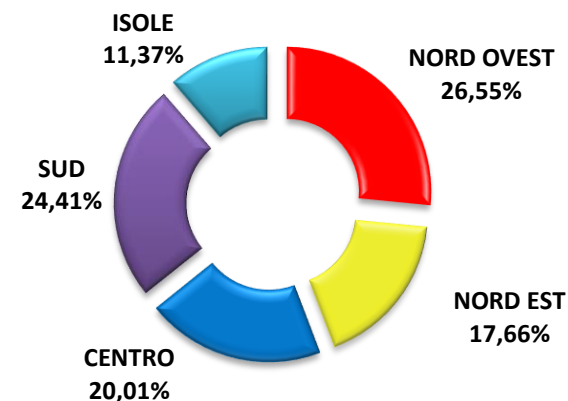
ANNO 2014

Area Geografica	Valori Assoluti	Percentuale
NORD OVEST	54.123	26,39%
NORD EST	36.194	17,64%
CENTRO	41.101	20,04%
SUD	50.406	24,57%
ISOLE	23.301	11,36%
TOTALE	205.125	100,00%



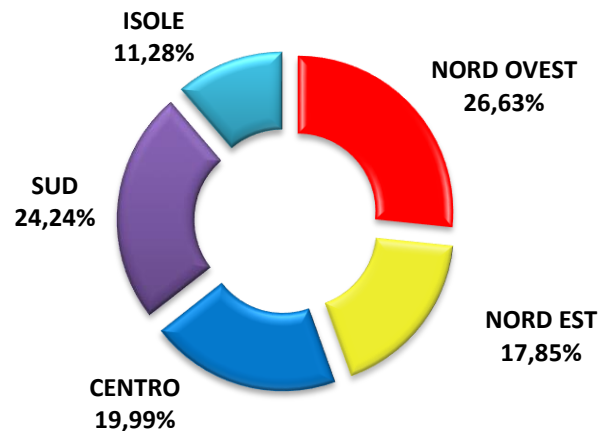
ANNO 2015

Area Geografica	Valori Assoluti	Percentuale
NORD OVEST	54.428	26,55%
NORD EST	36.195	17,66%
CENTRO	41.016	20,01%
SUD	50.024	24,41%
ISOLE	23.301	11,37%
TOTALE	204.964	100,00%



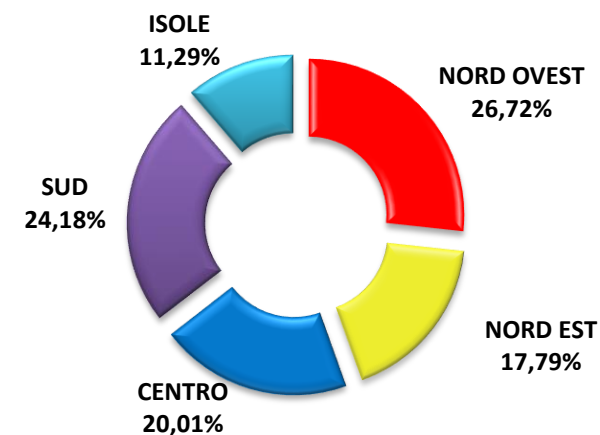
ANNO 2016

Area Geografica	Valori Assoluti	Percentuale
NORD OVEST	54.589	26,63%
NORD EST	36.595	17,85%
CENTRO	40.966	19,99%
SUD	49.688	24,24%
ISOLE	23.126	11,28%
TOTALE	204.964	100,00%



ANNO 2017

Area Geografica	Valori Assoluti	Percentuale
NORD OVEST	54.769	26,72%
NORD EST	36.467	17,79%
CENTRO	41.021	20,01%
SUD	49.558	24,18%
ISOLE	23.149	11,29%
TOTALE	204.964	100,00%



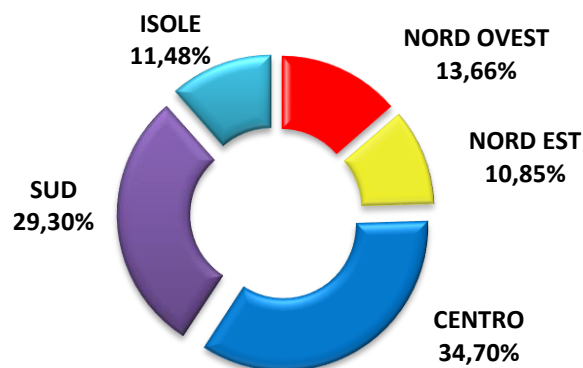
N.B.: Il numero degli iscritti totali non è comprensivo di quelli effettuati "brevi manu" a livello categoriale e territoriale.

Dati elaborati a cura del CED UIL
UIL - Servizio Organizzazione

UILPA (Pubblica Amministrazione). Anni 2014 - 2015 - 2016 - 2017

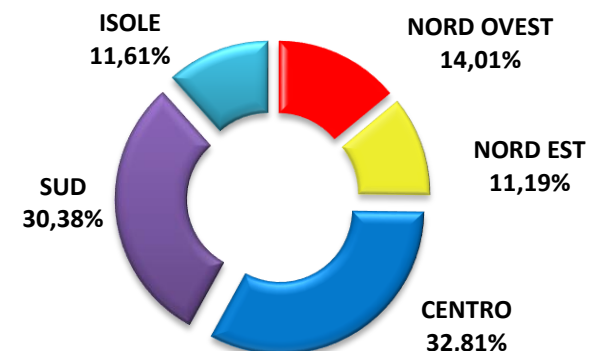
ANNO 2014

Area Geografica	Valori Assoluti	Percentuale
NORD OVEST	7.464	13,66%
NORD EST	5.930	10,85%
CENTRO	18.958	34,70%
SUD	16.010	29,30%
ISOLE	6.273	11,48%
TOTALE	54.635	100,00%



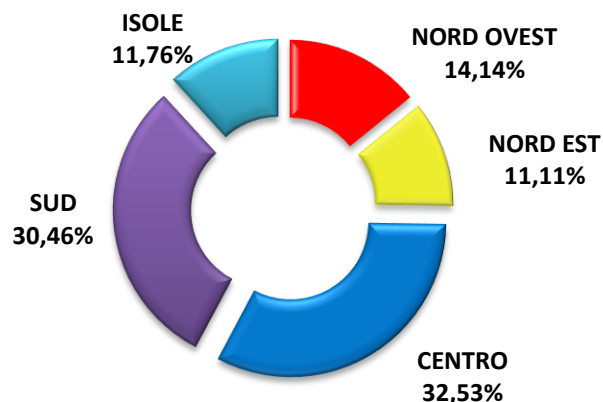
ANNO 2015

Area Geografica	Valori Assoluti	Percentuale
NORD OVEST	7.639	14,01%
NORD EST	6.101	11,19%
CENTRO	17.891	32,81%
SUD	16.568	30,38%
ISOLE	6.333	11,61%
TOTALE	54.532	100,00%



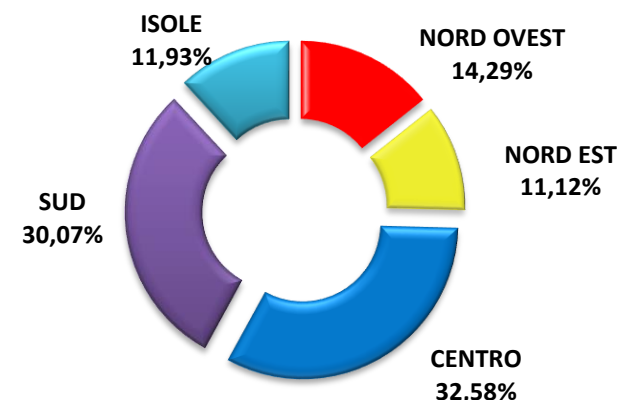
ANNO 2016

Area Geografica	Valori Assoluti	Percentuale
NORD OVEST	7.701	14,14%
NORD EST	6.052	11,11%
CENTRO	17.717	32,53%
SUD	16.588	30,46%
ISOLE	6.407	11,76%
TOTALE	54.465	100,00%



ANNO 2017

Area Geografica	Valori Assoluti	Percentuale
NORD OVEST	7.787	14,29%
NORD EST	6.061	11,12%
CENTRO	17.751	32,58%
SUD	16.385	30,07%
ISOLE	6.498	11,93%
TOTALE	54.482	100,00%



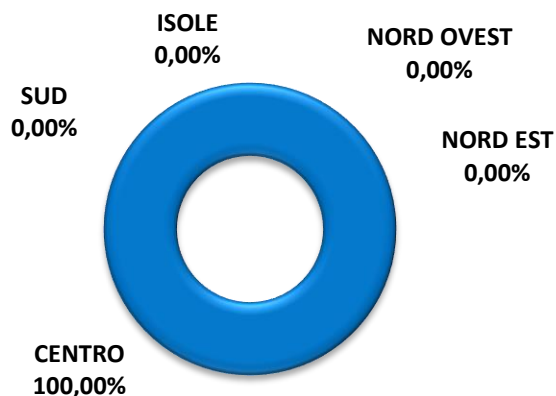
N.B.: Il numero degli iscritti totali non è comprensivo di quelli effettuati "brevi manu" a livello categoriale e territoriale.

Dati elaborati a cura del CED UIL
UIL - Servizio Organizzazione

UIL OO.CC. (Organi Costituzionali). Anni 2014 - 2015 - 2016 - 2017

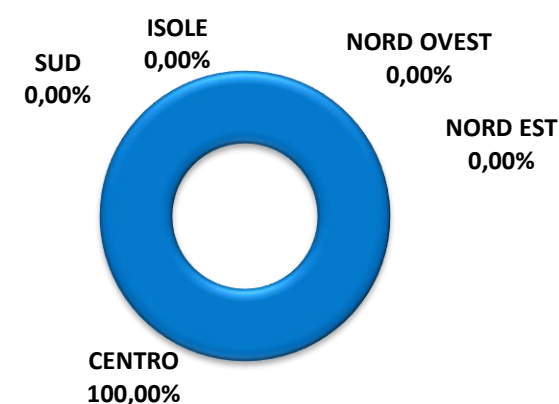
ANNO 2014

Area Geografica	Valori Assoluti	Percentuale
NORD OVEST	0	0,00%
NORD EST	0	0,00%
CENTRO	471	100,00%
SUD	0	0,00%
ISOLE	0	0,00%
TOTALE	471	100,00%



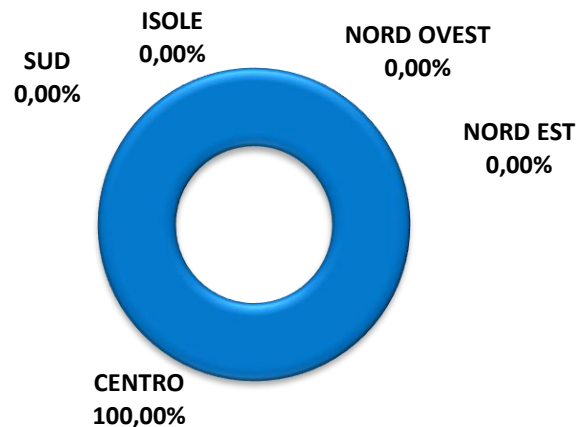
ANNO 2015

Area Geografica	Valori Assoluti	Percentuale
NORD OVEST	0	0,00%
NORD EST	0	0,00%
CENTRO	499	100,00%
SUD	0	0,00%
ISOLE	0	0,00%
TOTALE	499	100,00%



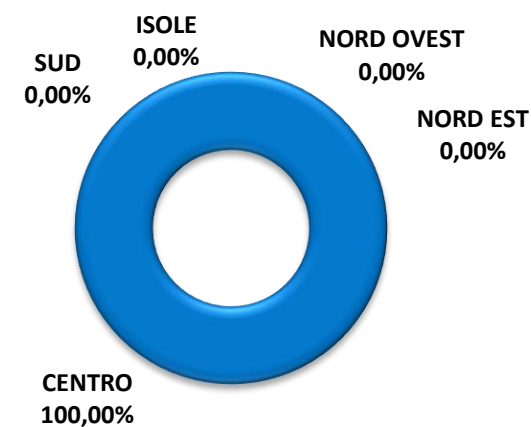
ANNO 2016

Area Geografica	Valori Assoluti	Percentuale
NORD OVEST	0	0,00%
NORD EST	0	0,00%
CENTRO	480	100,00%
SUD	0	0,00%
ISOLE	0	0,00%
TOTALE	480	100,00%



ANNO 2017

Area Geografica	Valori Assoluti	Percentuale
NORD OVEST	0	0,00%
NORD EST	0	0,00%
CENTRO	559	100,00%
SUD	0	0,00%
ISOLE	0	0,00%
TOTALE	559	100,00%



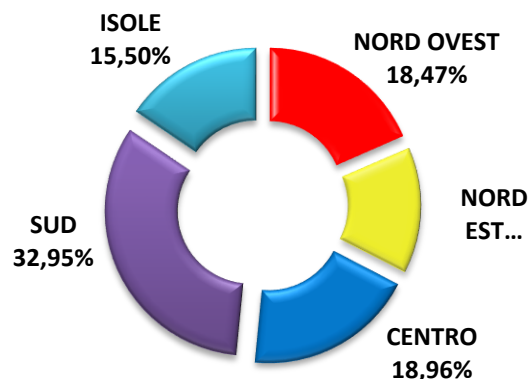
N.B.: Il numero degli iscritti totali non è comprensivo di quelli effettuati "brevi manu" a livello categoriale e territoriale.

Dati elaborati a cura del CED UIL
UIL - Servizio Organizzazione

UIL SCUOLA. Anni 2014 - 2015 - 2016 - 2017

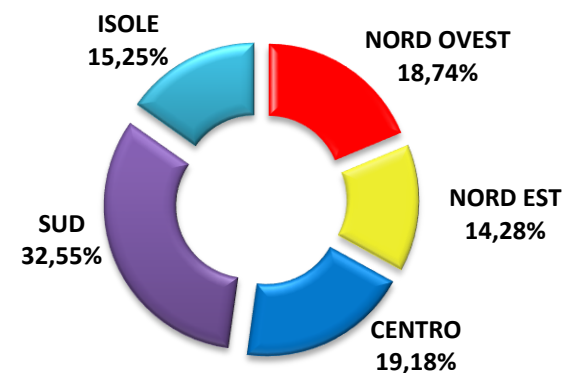
ANNO 2014

Area Geografica	Valori Assoluti	Percentuale
NORD OVEST	14.009	18,47%
NORD EST	10.712	14,12%
CENTRO	14.386	18,96%
SUD	24.997	32,95%
ISOLE	11.757	15,50%
TOTALE	75.861	100,00%



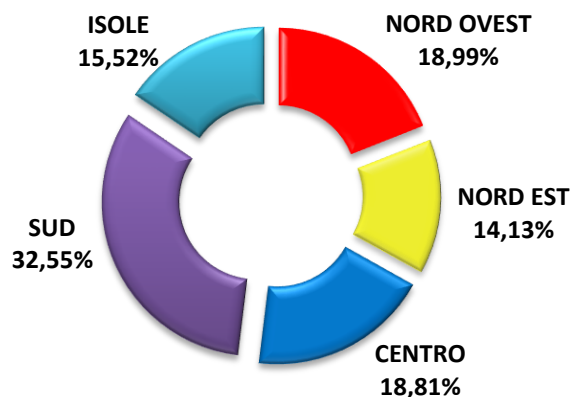
ANNO 2015

Area Geografica	Valori Assoluti	Percentuale
NORD OVEST	14.406	18,74%
NORD EST	10.974	14,28%
CENTRO	14.740	19,18%
SUD	25.020	32,55%
ISOLE	11.721	15,25%
TOTALE	76.861	100,00%



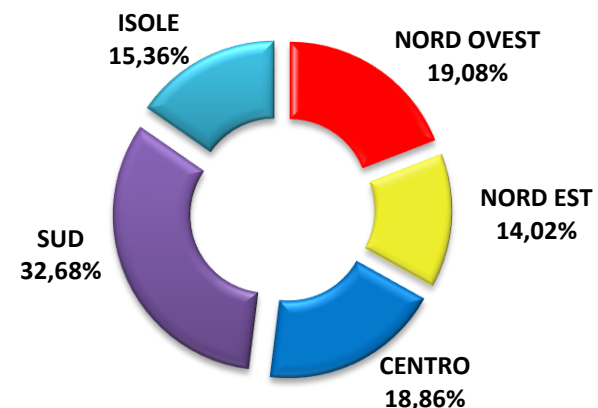
ANNO 2016

Area Geografica	Valori Assoluti	Percentuale
NORD OVEST	14.919	18,99%
NORD EST	11.100	14,13%
CENTRO	14.776	18,81%
SUD	25.565	32,55%
ISOLE	12.187	15,52%
TOTALE	78.547	100,00%



ANNO 2017

Area Geografica	Valori Assoluti	Percentuale
NORD OVEST	15.141	19,08%
NORD EST	11.130	14,02%
CENTRO	14.966	18,86%
SUD	25.937	32,68%
ISOLE	12.187	15,36%
TOTALE	79.361	100,00%



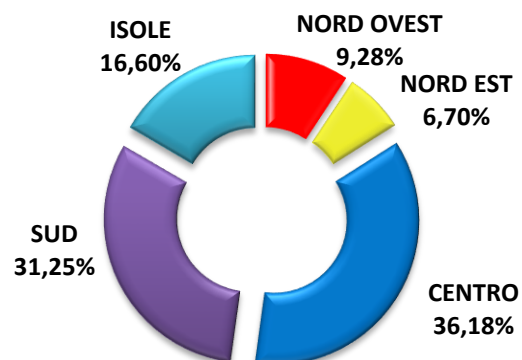
N.B.: Il numero degli iscritti totali non è comprensivo di quelli effettuati "brevi manu" a livello categoriale e territoriale.

Dati elaborati a cura del CED UIL
UIL - Servizio Organizzazione

UIL RUA (Ricerca, Università, AFAM). Anni 2014 - 2015 - 2016 - 2017

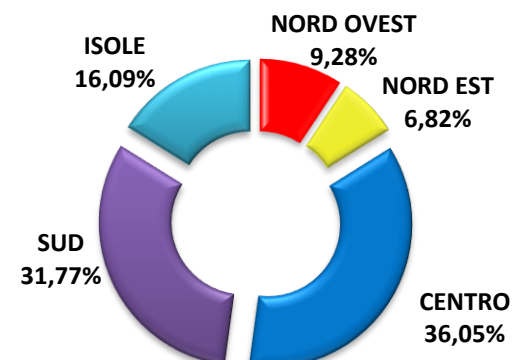
ANNO 2014

Area Geografica	Valori Assoluti	Percentuale
NORD OVEST	989	9,28%
NORD EST	714	6,70%
CENTRO	3.856	36,18%
SUD	3.331	31,25%
ISOLE	1.769	16,60%
TOTALE	10.659	100,00%



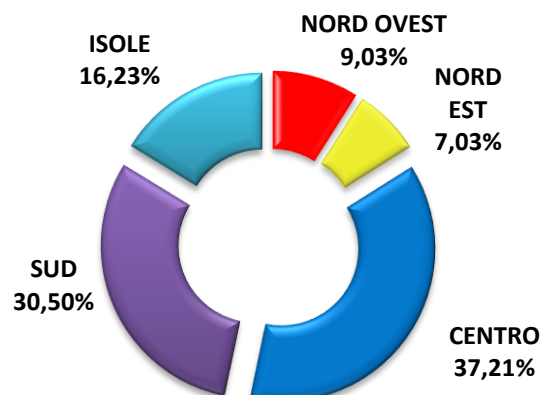
ANNO 2015

Area Geografica	Valori Assoluti	Percentuale
NORD OVEST	1.012	9,28%
NORD EST	744	6,82%
CENTRO	3.933	36,05%
SUD	3.466	31,77%
ISOLE	1.756	16,09%
TOTALE	10.911	100,00%



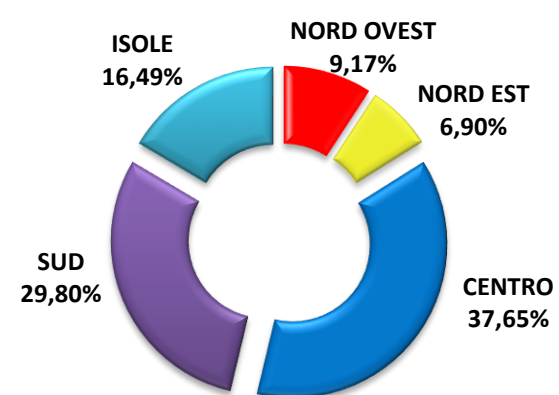
ANNO 2016

Area Geografica	Valori Assoluti	Percentuale
NORD OVEST	968	9,03%
NORD EST	754	7,03%
CENTRO	3.990	37,21%
SUD	3.271	30,50%
ISOLE	1.740	16,23%
TOTALE	10.723	100,00%



ANNO 2017

Area Geografica	Valori Assoluti	Percentuale
NORD OVEST	976	9,17%
NORD EST	734	6,90%
CENTRO	4.008	37,65%
SUD	3.172	29,80%
ISOLE	1.755	16,49%
TOTALE	10.645	100,00%



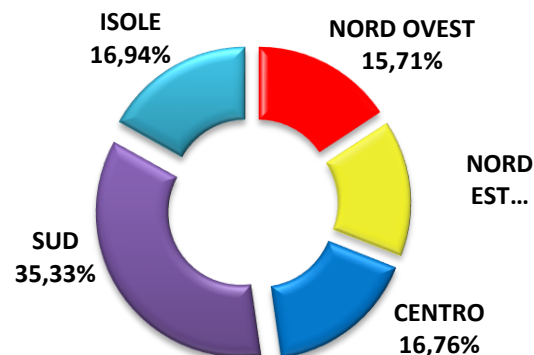
N.B.: Il numero degli iscritti totali non è comprensivo di quelli effettuati "brevi manu" a livello categoriale e territoriale.

Dati elaborati a cura del CED UIL
UIL - Servizio Organizzazione

UILPENSIONATI. Anni 2014 - 2015 - 2016 - 2017

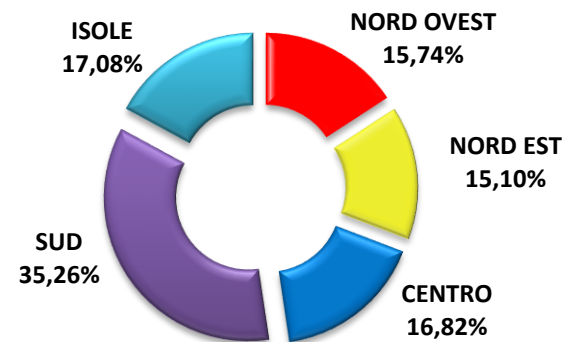
ANNO 2014

Area Geografica	Valori Assoluti	Percentuale
NORD OVEST	90.003	15,71%
NORD EST	87.485	15,27%
CENTRO	96.009	16,76%
SUD	202.415	35,33%
ISOLE	97.039	16,94%
TOTALE	572.951	100,00%



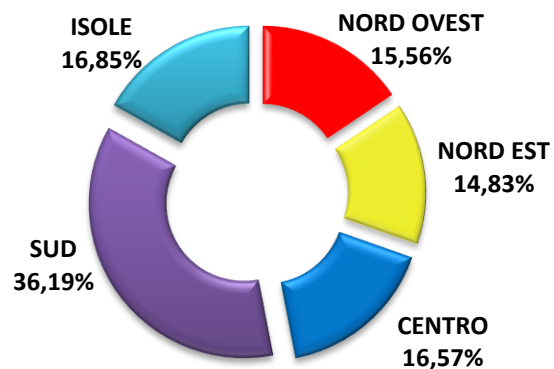
ANNO 2015

Area Geografica	Valori Assoluti	Percentuale
NORD OVEST	90.945	15,74%
NORD EST	87.214	15,10%
CENTRO	97.156	16,82%
SUD	203.661	35,26%
ISOLE	98.691	17,08%
TOTALE	577.667	100,00%



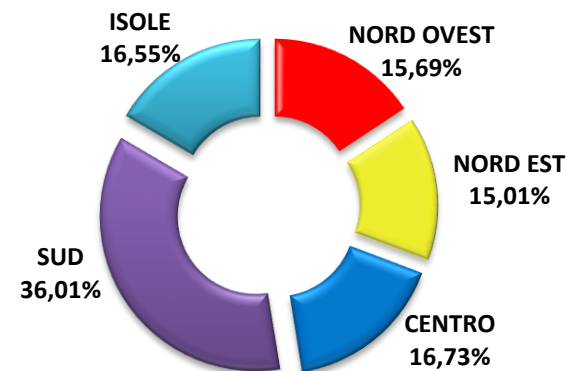
ANNO 2016

Area Geografica	Valori Assoluti	Percentuale
NORD OVEST	90.781	15,56%
NORD EST	86.502	14,83%
CENTRO	96.666	16,57%
SUD	211.133	36,19%
ISOLE	98.317	16,85%
TOTALE	583.399	100,00%



ANNO 2017

Area Geografica	Valori Assoluti	Percentuale
NORD OVEST	89.932	15,69%
NORD EST	86.041	15,01%
CENTRO	95.898	16,73%
SUD	206.362	36,01%
ISOLE	94.858	16,55%
TOTALE	573.091	100,00%



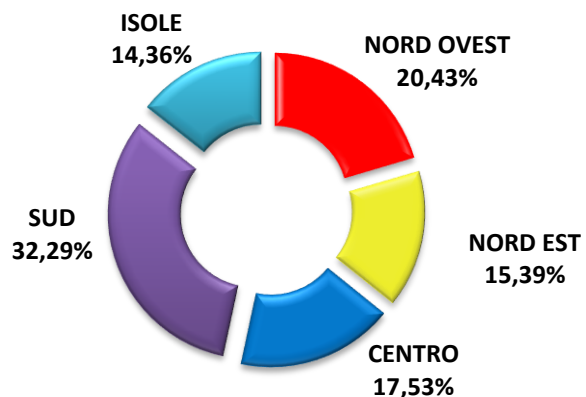
N.B.: Il numero degli iscritti totali non è comprensivo di quelli effettuati "brevi manu" a livello categoriale e territoriale.

Dati elaborati a cura del CED UIL
UIL - Servizio Organizzazione

Totale generale iscritti UIL. Anni 2014 - 2015 - 2016 - 2017

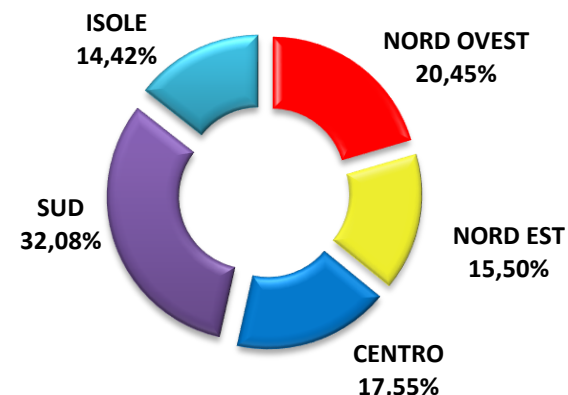
ANNO 2014

Area Geografica	Valori Assoluti	Percentuale
NORD OVEST	391.648	20,43%
NORD EST	295.012	15,39%
CENTRO	336.087	17,53%
SUD	618.937	32,29%
ISOLE	275.306	14,36%
TOTALE	1.916.990	100,00%



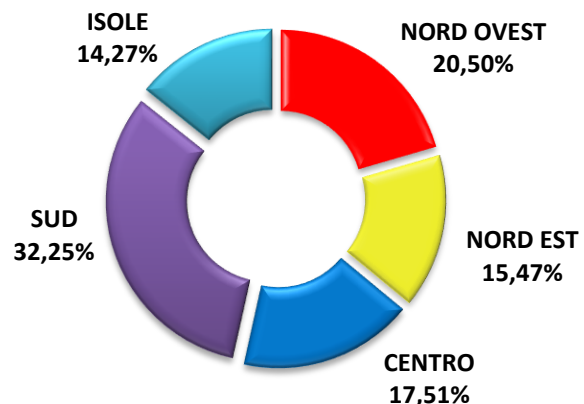
ANNO 2015

Area Geografica	Valori Assoluti	Percentuale
NORD OVEST	393.483	20,45%
NORD EST	298.304	15,50%
CENTRO	337.703	17,55%
SUD	617.495	32,08%
ISOLE	277.580	14,42%
TOTALE	1.924.565	100,00%



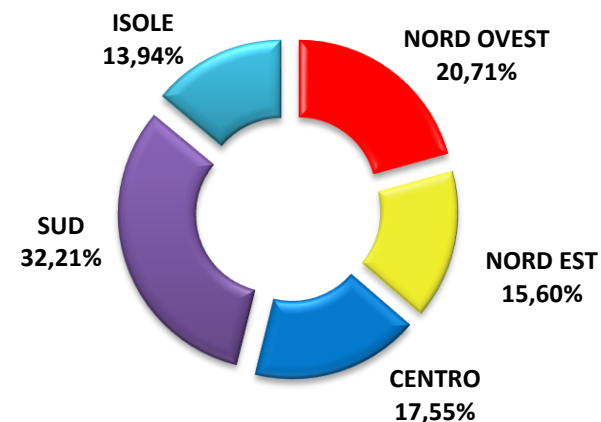
ANNO 2016

Area Geografica	Valori Assoluti	Percentuale
NORD OVEST	398.783	20,50%
NORD EST	300.999	15,47%
CENTRO	340.565	17,51%
SUD	627.405	32,25%
ISOLE	277.515	14,27%
TOTALE	1.945.267	100,00%



ANNO 2017

Area Geografica	Valori Assoluti	Percentuale
NORD OVEST	404.007	20,71%
NORD EST	304.287	15,60%
CENTRO	342.365	17,55%
SUD	628.483	32,21%
ISOLE	271.912	13,94%
TOTALE	1.951.054	100,00%



N.B.: Il numero degli iscritti totali non è comprensivo di quelli effettuati "brevi manu" a livello categoriale e territoriale.

Dati elaborati a cura del CED UIL
UIL - Servizio Organizzazione

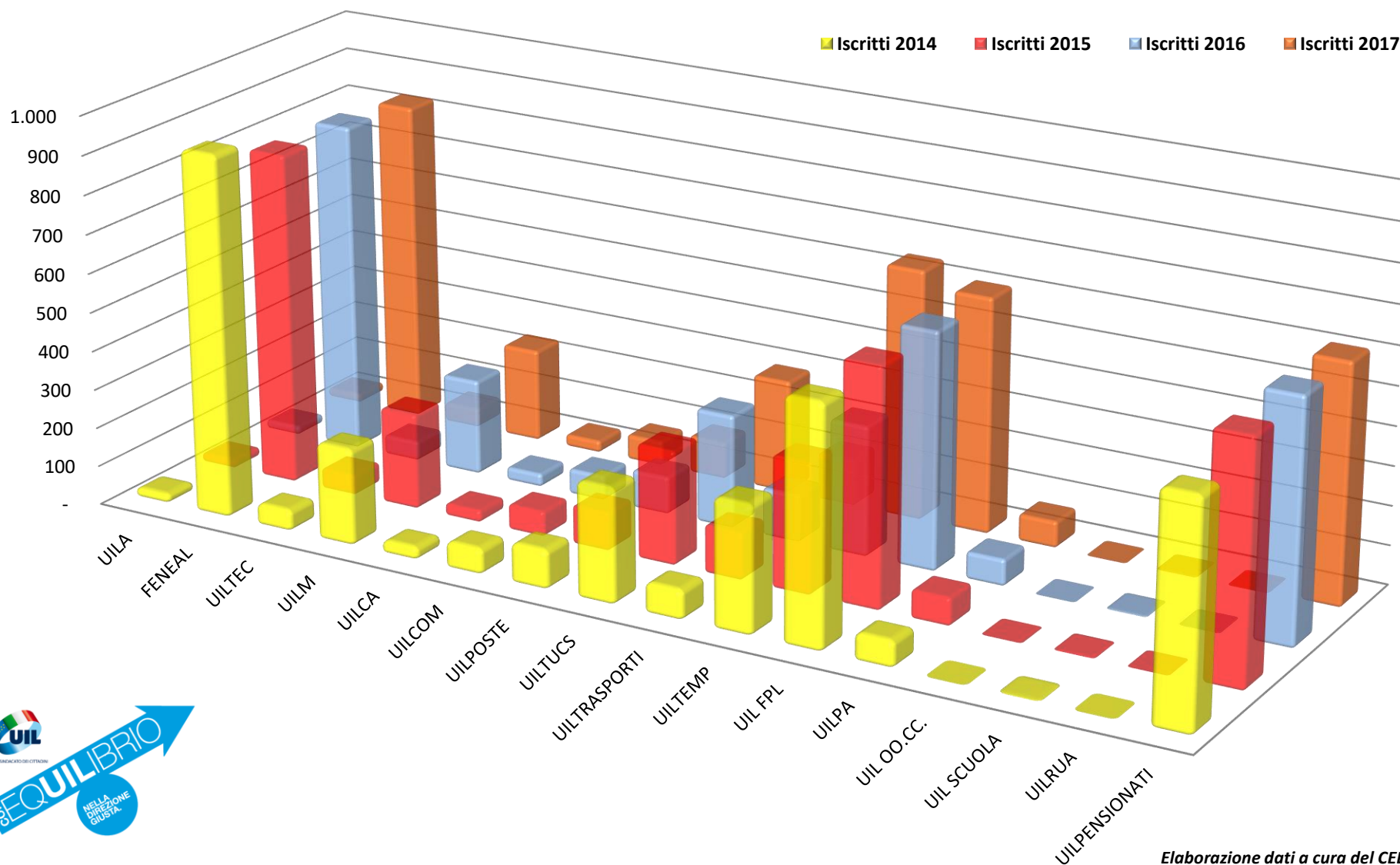
Iscritti totali Unione Regionale Valle d'Aosta. Anni 2014 - 2015 - 2016 - 2017

Categoria	Iscritti 2014	Iscritti 2015	Iscritti 2016	Iscritti 2017
UILA	24	24	24	24
FENEAL	929	854	853	833
UILTEC	54	53	51	51
UILM	247	247	247	242
UILCA	32	32	35	32
UILCOM	66	66	66	66
UILPOSTE	100	100	98	98
UILTUCS	293	293	293	293
UILTRASPORTI	76	123	123	123
UILTEMP	325	335	335	645
UIL FPL	608	608	608	608
UILPA	68	73	70	70
UIL OO.CC.	-	-	-	-
UIL SCUOLA	4	4	4	4
UILRUA	-	-	1	-
UILPENSIONATI	567	612	619	613
TOTALE GENERALE	3.393	3.424	3.427	3.702

N.B. : il numero degli iscritti totale non è comprensivo di quelli effettuati 'brevi manu' a livello categoriale e territoriale.

*Elaborazione dati a cura del CED UIL
UIL-Servizio Organizzazione*

Iscritti totali Unione Regionale Valle d'Aosta. Anni 2014 - 2015 - 2016 - 2017



N.B.: il numero degli iscritti totale non è comprensivo di quelli effettuati 'brevi manu' a livello categoriale e territoriale.

Elaborazione dati a cura del CED UIL
UIL-Servizio Organizzazione

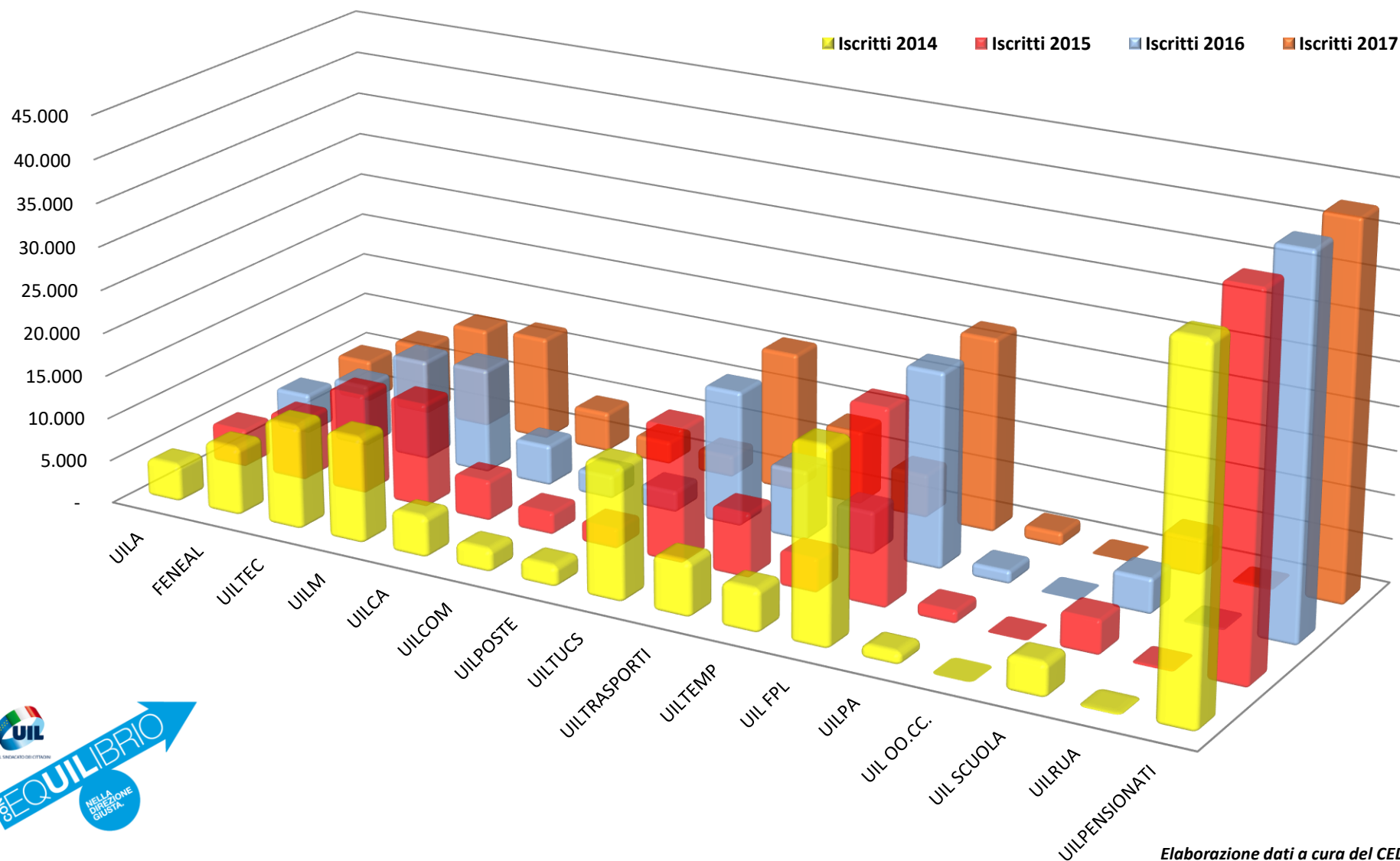
Iscritti totali Unione Regionale Piemonte. Anni 2014 - 2015 - 2016 - 2017

Categoria	Iscritti 2014	Iscritti 2015	Iscritti 2016	Iscritti 2017
UILA	4.354	4.509	4.829	5.096
FENEAL	7.970	7.320	7.449	8.339
UILTEC	12.042	11.734	11.864	11.834
UILM	12.266	12.205	12.326	12.270
UILCA	4.734	4.734	4.799	4.739
UILCOM	2.661	2.661	2.761	2.761
UILPOSTE	2.427	2.427	2.552	2.642
UILTUCS	15.414	15.579	15.754	16.259
UILTRASPORTI	6.326	7.515	8.112	8.662
UILTEMP	4.940	4.040	5.040	5.156
UIL FPL	22.314	22.514	22.546	22.506
UILPA	1.477	1.534	1.604	1.625
UIL OO.CC.	-	-	-	-
UIL SCUOLA	3.918	4.078	4.172	4.202
UILRUA	274	310	292	298
UILPENSIONATI	41.129	42.703	43.051	42.958
TOTALE GENERALE	142.246	143.863	147.151	149.347

N.B. : il numero degli iscritti totale non è comprensivo di quelli effettuati 'brevi manu' a livello categoriale e territoriale.

*Elaborazione dati a cura del CED UIL
UIL-Servizio Organizzazione*

Iscritti totali Unione Regionale Piemonte. Anni 2014 - 2015 - 2016 - 2017



N.B. : il numero degli iscritti totale non è comprensivo di quelli effettuati 'brevi manu' a livello categoriale e territoriale.

Elaborazione dati a cura del CED UIL
UIL-Servizio Organizzazione

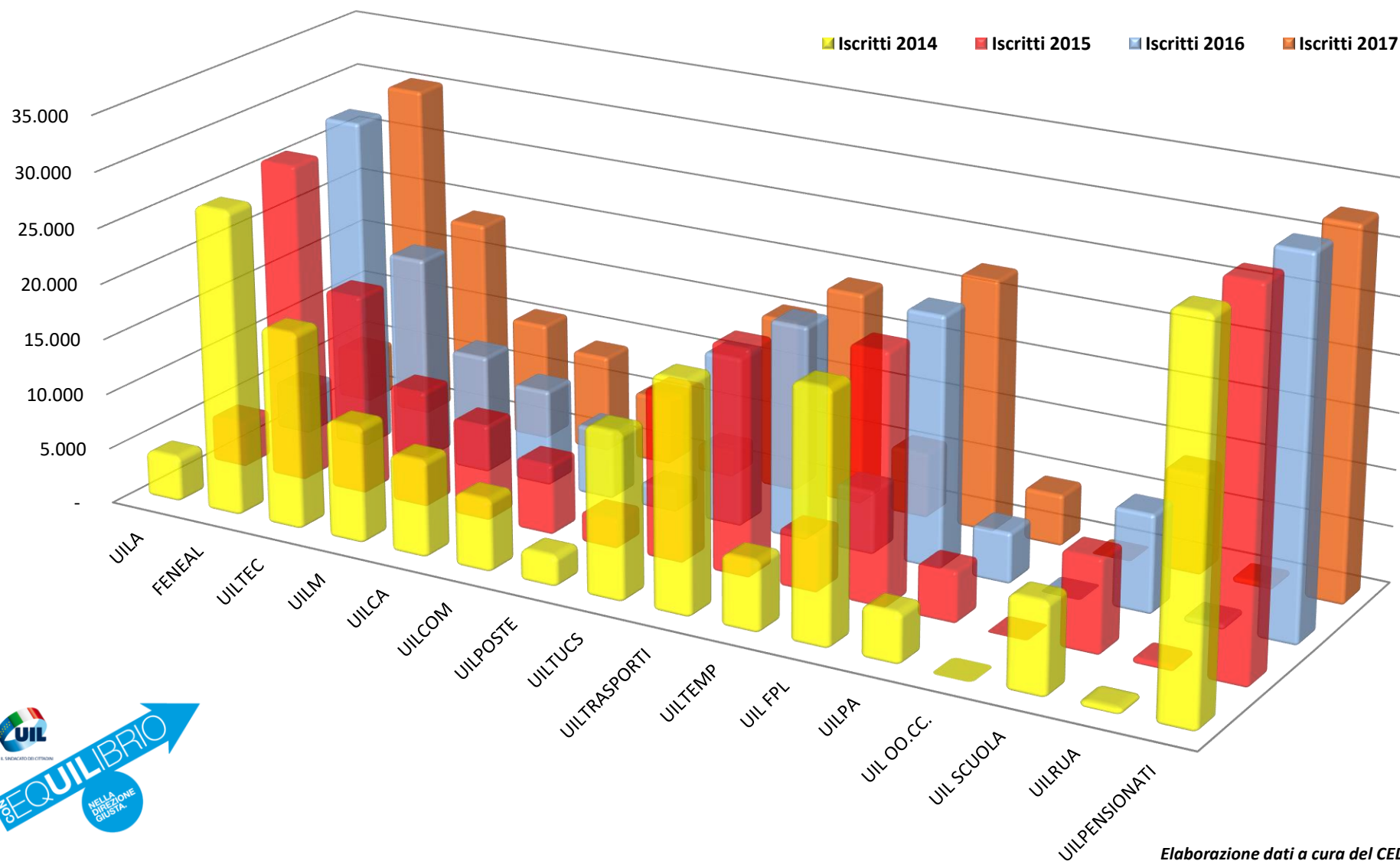
Iscritti totali Unione Regionale Lombardia. Anni 2014 - 2015 - 2016 - 2017

Categoria	Iscritti 2014	Iscritti 2015	Iscritti 2016	Iscritti 2017
UILA	4.110	4.235	4.355	4.787
FENEAL	27.476	28.885	30.191	30.634
UILTEC	17.707	18.127	18.655	19.128
UILM	10.505	10.570	10.777	10.816
UILCA	8.699	8.720	8.799	8.935
UILCOM	6.498	6.398	6.281	6.151
UILPOSTE	2.761	2.761	2.154	2.540
UILTUCS	14.888	15.028	15.278	15.683
UILTRASPORTI	20.485	20.256	19.256	19.256
UILTEMP	6.280	5.150	5.780	5.946
UIL FPL	22.238	22.343	22.472	22.692
UILPA	4.518	4.651	4.621	4.669
UIL OO.CC.	-	-	-	-
UIL SCUOLA	8.190	8.416	8.815	9.007
UILRUA	605	593	579	580
UILPENSIONATI	33.979	33.651	33.309	32.840
TOTALE GENERALE	188.939	189.784	191.322	193.664

N.B. : il numero degli iscritti totale non è comprensivo di quelli effettuati 'brevi manu' a livello categoriale e territoriale.

*Elaborazione dati a cura del CED UIL
UIL-Servizio Organizzazione*

Iscritti totali Unione Regionale Lombardia. Anni 2014 - 2015 - 2016 - 2017



N.B.: il numero degli iscritti totale non è comprensivo di quelli effettuati 'brevi manu' a livello categoriale e territoriale.

Elaborazione dati a cura del CED UIL
UIL-Servizio Organizzazione

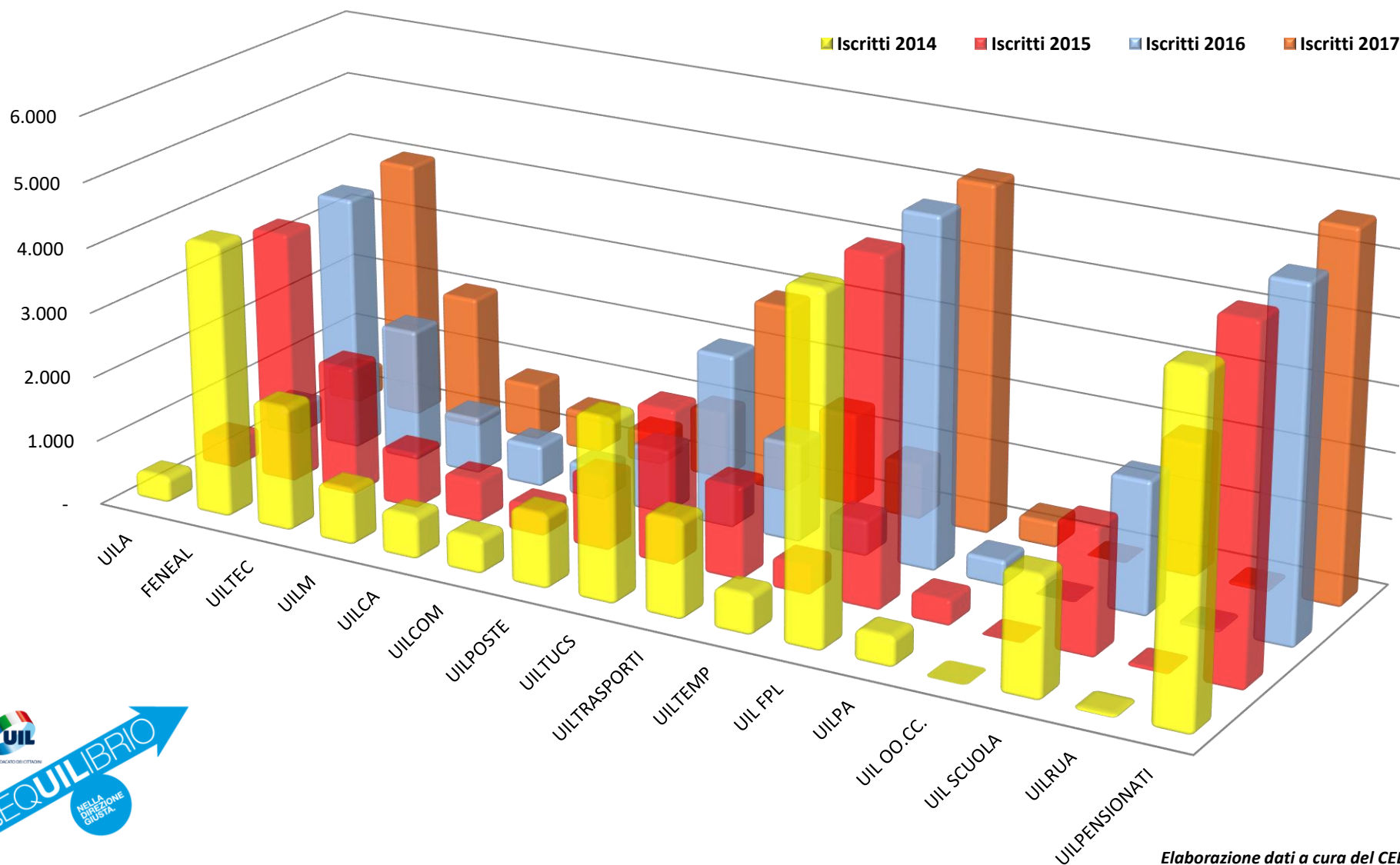
Iscritti totali Unioni Regionali Trentino e Alto Adige. Anni 2014 - 2015 - 2016 - 2017

Categoria	Iscritti 2014	Iscritti 2015	Iscritti 2016	Iscritti 2017
UILA	407	457	457	477
FENEAL	4.216	3.903	3.981	4.069
UILTEC	1.920	2.011	2.075	2.099
UILM	861	871	891	891
UILCA	665	665	653	619
UILCOM	552	452	512	507
UILPOSTE	1.135	1.135	1.003	1.054
UILTUCS	2.779	2.379	2.674	2.929
UILTRASPORTI	1.494	1.432	1.523	1.438
UILTEMP	610	460	560	870
UIL FPL	5.243	5.243	5.343	5.343
UILPA	461	402	397	400
UIL OO.CC.	-	-	-	-
UIL SCUOLA	1.821	1.936	2.039	2.039
UILRUA	63	61	66	63
UILPENSIONATI	5.113	5.277	5.301	5.607
TOTALE GENERALE	27.340	26.684	27.475	28.405

N.B. : il numero degli iscritti totale non è comprensivo di quelli effettuati 'brevi manu' a livello categoriale e territoriale.

*Elaborazione dati a cura del CED UIL
UIL-Servizio Organizzazione*

Iscritti totali Unioni Regionali Trentino e Alto Adige. Anni 2014 - 2015 - 2016 - 2017



N.B. : il numero degli iscritti totale non è comprensivo di quelli effettuati 'brevi manu' a livello categoriale e territoriale.

Elaborazione dati a cura del CED UIL
UIL-Servizio Organizzazione

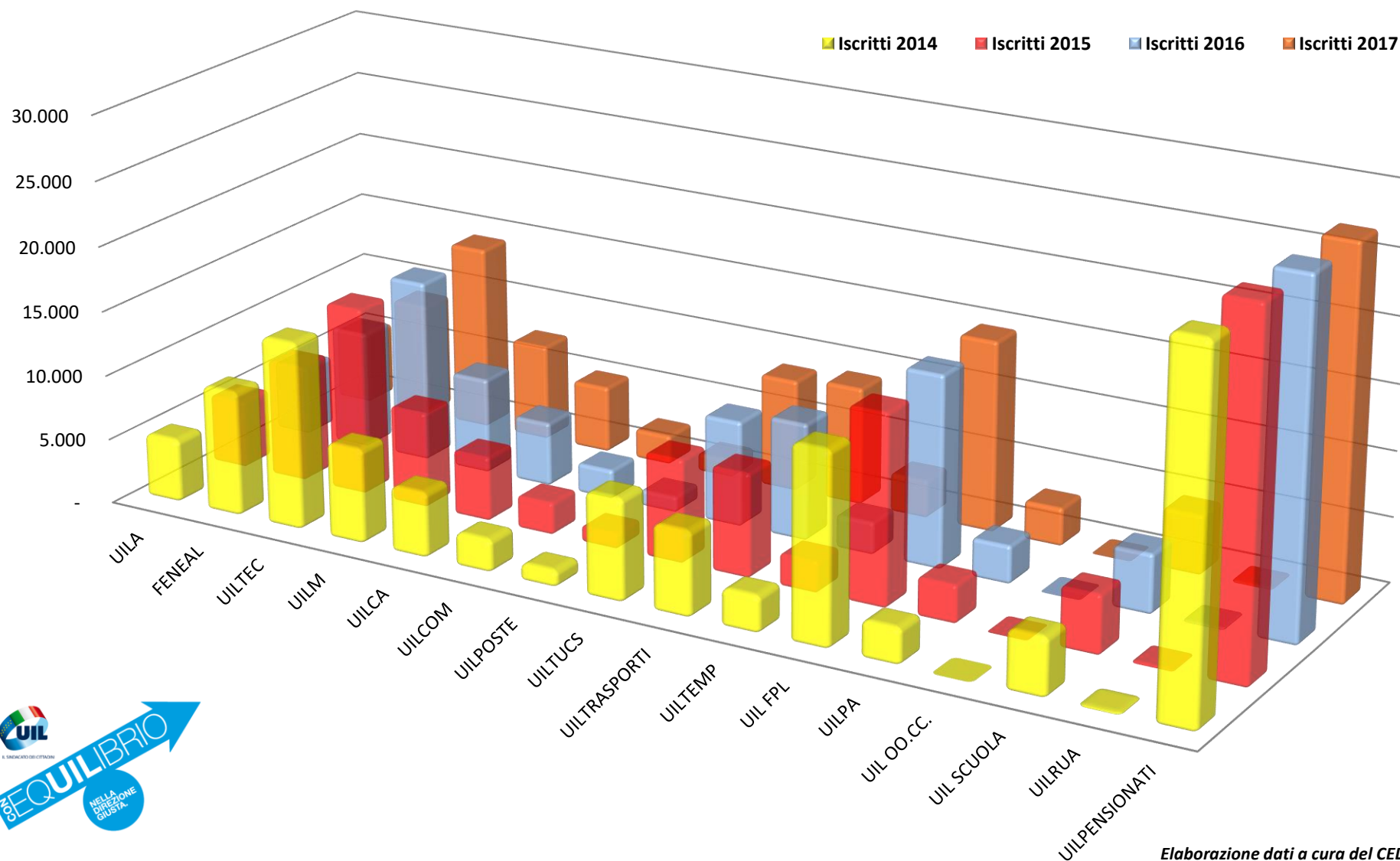
Iscritti totali Unione Regionale Veneto. Anni 2014 - 2015 - 2016 - 2017

Categoria	Iscritti 2014	Iscritti 2015	Iscritti 2016	Iscritti 2017
UILA	4.874	5.284	5.389	5.589
FENEAL	9.644	9.072	9.163	8.906
UILTEC	14.430	14.534	14.150	14.433
UILM	7.275	7.431	7.446	7.543
UILCA	5.006	5.006	4.997	5.217
UILCOM	2.519	2.519	2.309	2.319
UILPOSTE	1.280	1.280	1.269	1.424
UILTUCS	7.836	8.006	8.193	8.746
UILTRASPORTI	6.504	8.026	9.072	9.168
UILTEMP	2.810	2.460	2.560	3.000
UIL FPL	14.649	14.650	14.850	14.799
UILPA	2.781	2.957	2.979	2.996
UIL OO.CC.	-	-	-	-
UIL SCUOLA	4.488	4.575	4.620	4.650
UILRUA	242	249	244	242
UILPENSIONATI	27.469	27.499	27.067	26.952
TOTALE GENERALE	111.807	113.548	114.308	115.984

N.B. : il numero degli iscritti totale non è comprensivo di quelli effettuati 'brevi manu' a livello categoriale e territoriale.

*Elaborazione dati a cura del CED UIL
UIL-Servizio Organizzazione*

Iscritti totali Unione Regionale Veneto. Anni 2014 - 2015 - 2016 - 2017



N.B. : il numero degli iscritti totale non è comprensivo di quelli effettuati 'brevi manu' a livello categoriale e territoriale.

Elaborazione dati a cura del CED UIL
UIL-Servizio Organizzazione

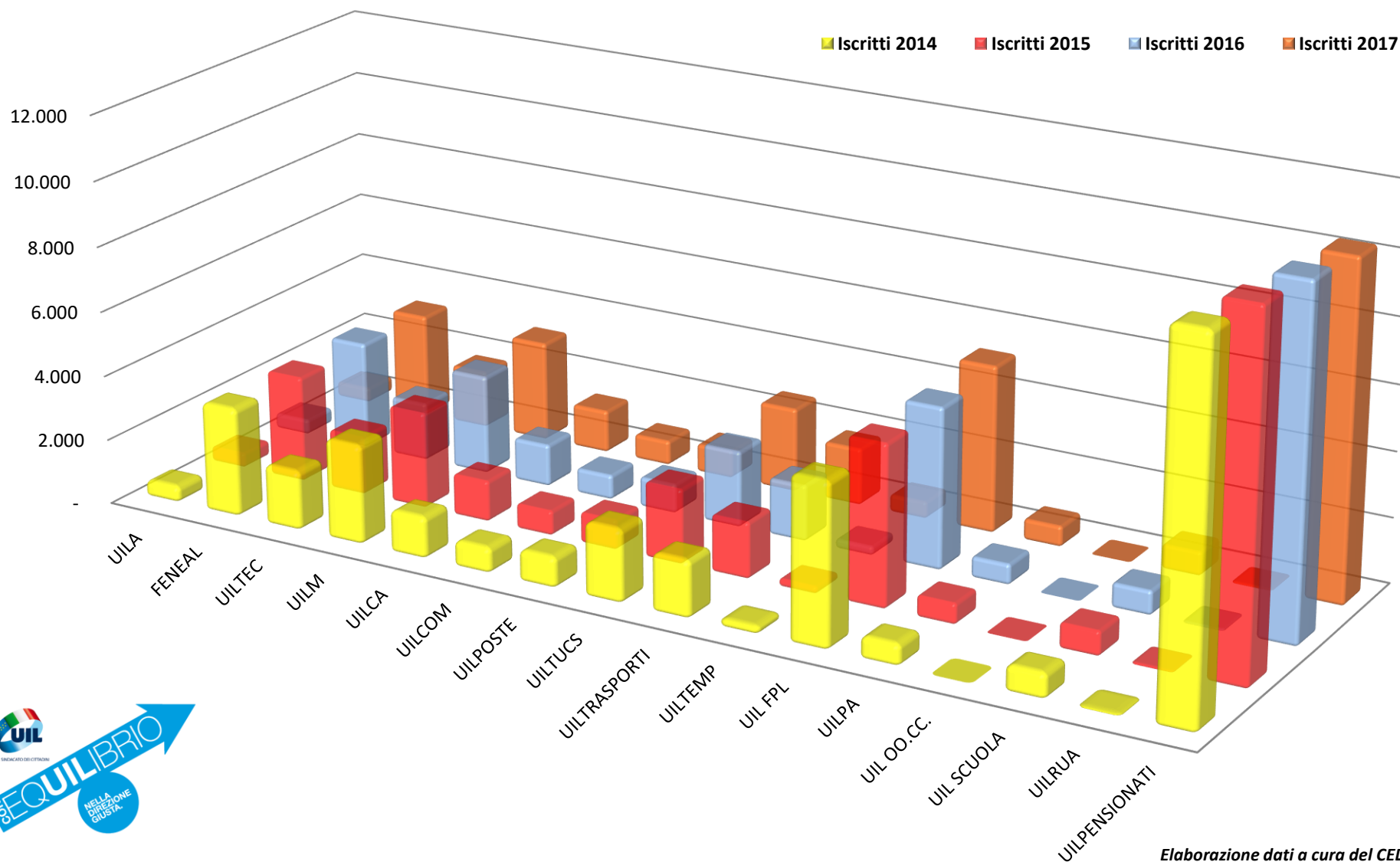
Iscritti totali Unione Regionale Friuli Venezia Giulia. Anni 2014 - 2015 - 2016 - 2017

Categoria	Iscritti 2014	Iscritti 2015	Iscritti 2016	Iscritti 2017
UILA	501	476	481	481
FENEAL	3.361	3.301	3.349	3.240
UILTEC	1.829	1.826	1.828	1.820
UILM	3.056	2.991	3.086	3.132
UILCA	1.280	1.280	1.320	1.340
UILCOM	780	780	780	780
UILPOSTE	945	945	928	884
UILTUCS	2.237	2.319	2.374	2.632
UILTRASPORTI	1.752	1.752	1.752	1.791
UILTEMP	250	250	300	549
UIL FPL	4.979	4.979	4.979	5.179
UILPA	664	660	652	659
UIL OO.CC.	-	-	-	-
UIL SCUOLA	777	779	764	764
UILRUA	86	87	86	81
UILPENSIONATI	11.244	10.952	10.656	10.355
TOTALE GENERALE	33.741	33.377	33.335	33.687

N.B. : il numero degli iscritti totale non è comprensivo di quelli effettuati 'brevi manu' a livello categoriale e territoriale.

*Elaborazione dati a cura del CED UIL
UIL-Servizio Organizzazione*

Iscritti totali Unione Regionale Friuli Venezia Giulia. Anni 2014 - 2015 - 2016 - 2017



N.B. : il numero degli iscritti totale non è comprensivo di quelli effettuati 'brevi manu' a livello categoriale e territoriale.

Elaborazione dati a cura del CED UIL
UIL-Servizio Organizzazione

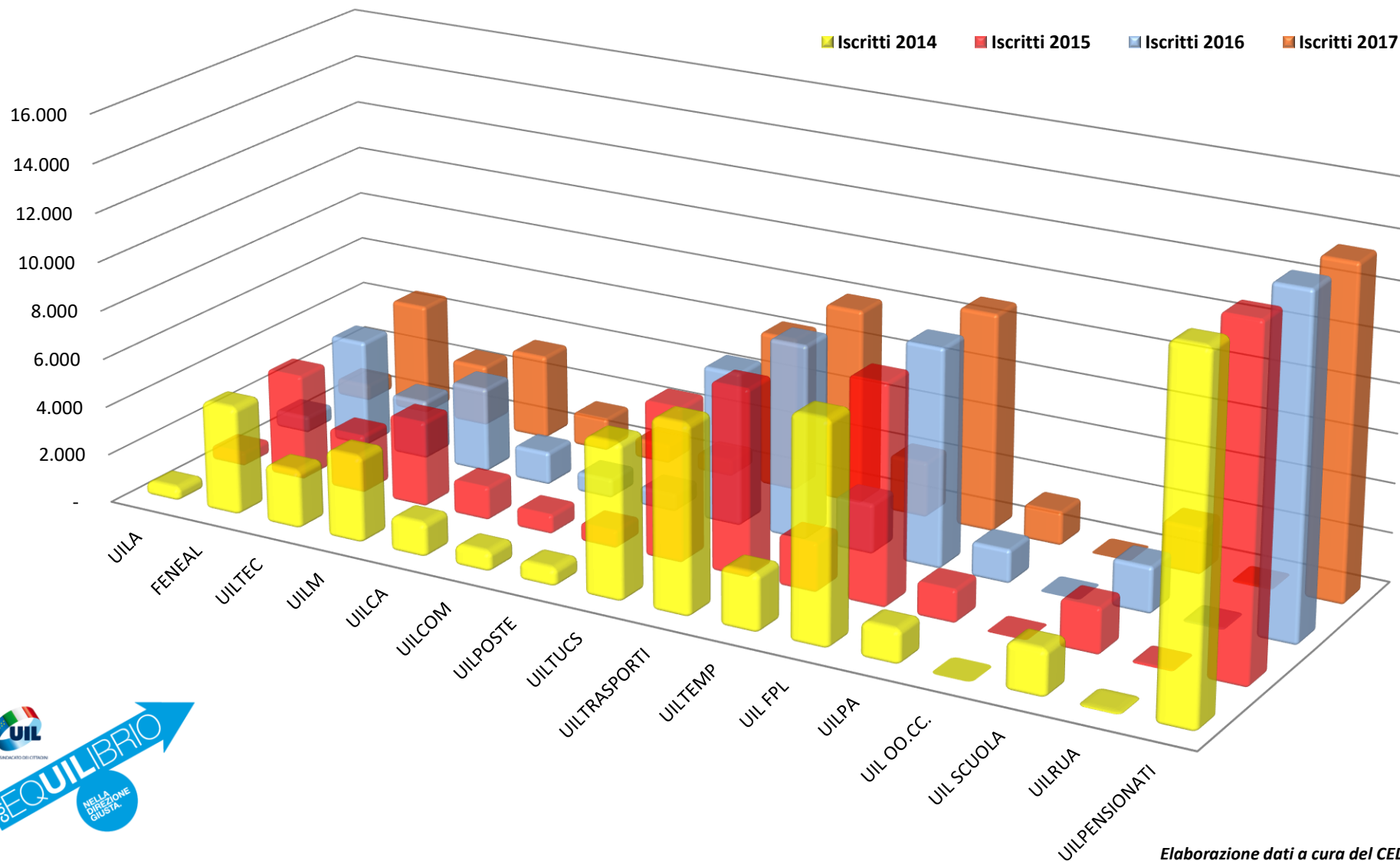
Iscritti totali Unione Regionale Liguria. Anni 2014 - 2015 - 2016 - 2017

Categoria	Iscritti 2014	Iscritti 2015	Iscritti 2016	Iscritti 2017
UILA	565	615	725	725
FENEAL	4.480	4.411	4.486	4.696
UILTEC	2.401	2.433	2.469	2.597
UILM	3.562	3.559	3.554	3.554
UILCA	1.405	1.405	1.390	1.395
UILCOM	826	826	826	826
UILPOSTE	754	764	779	747
UILTUCS	6.357	6.357	6.357	6.412
UILTRASPORTI	7.671	7.652	8.012	8.079
UILTEMP	2.350	2.050	2.090	2.330
UIL FPL	8.963	8.963	8.963	8.963
UILPA	1.401	1.381	1.406	1.423
UIL OO.CC.	-	-	-	-
UIL SCUOLA	1.897	1.908	1.928	1.928
UILRUA	110	109	96	98
UILPENSIONATI	14.328	13.979	13.802	13.521
TOTALE GENERALE	57.070	56.412	56.883	57.294

N.B. : il numero degli iscritti totale non è comprensivo di quelli effettuati 'brevi manu' a livello categoriale e territoriale.

*Elaborazione dati a cura del CED UIL
UIL-Servizio Organizzazione*

Iscritti totali Unione Regionale Liguria. Anni 2014 - 2015 - 2016 - 2017



N.B. : il numero degli iscritti totale non è comprensivo di quelli effettuati 'brevi manu' a livello categoriale e territoriale.

Elaborazione dati a cura del CED UIL
UIL-Servizio Organizzazione

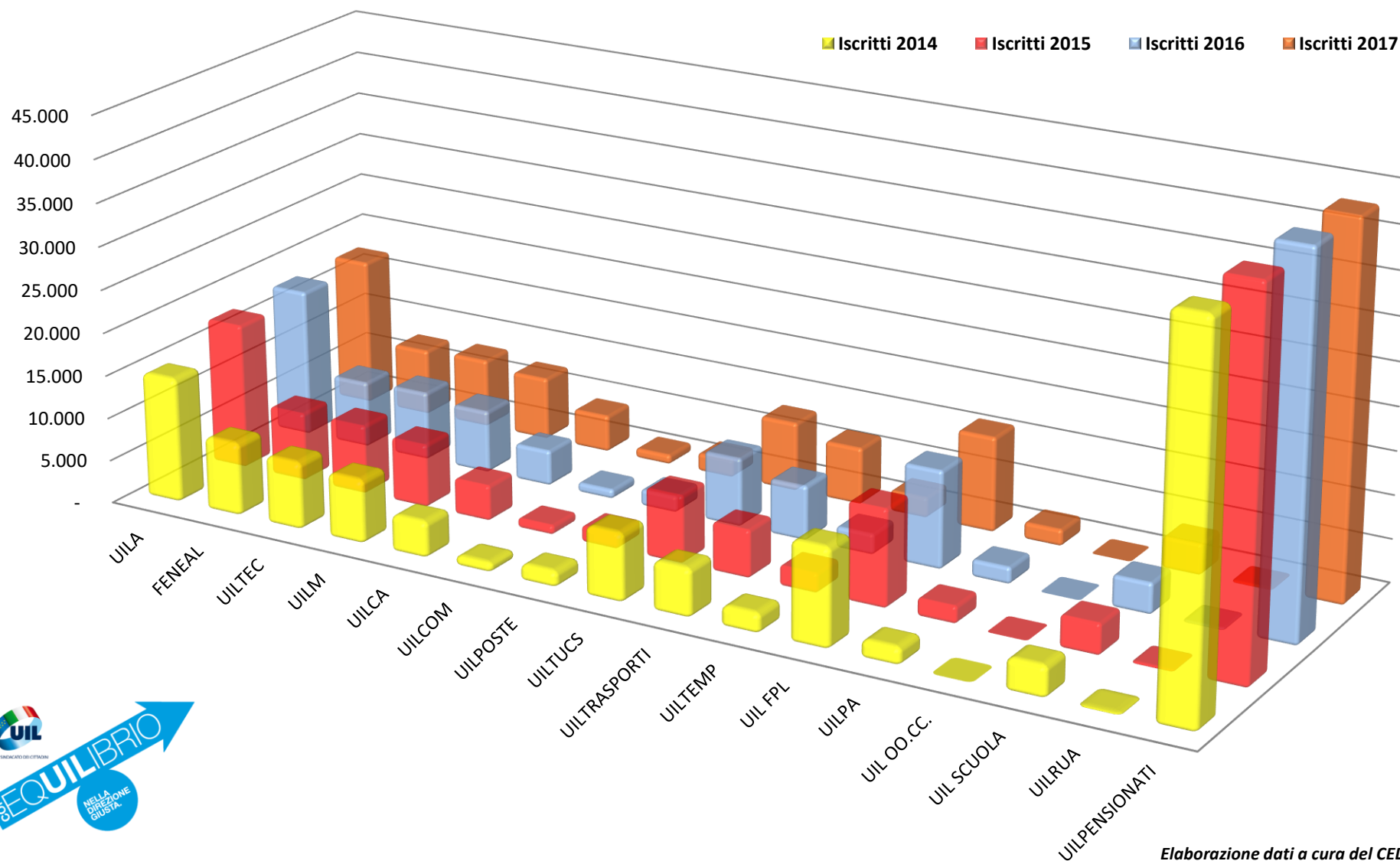
Iscritti totali Unione Regionale Emilia Romagna. Anni 2014 - 2015 - 2016 - 2017

Categoria	Iscritti 2014	Iscritti 2015	Iscritti 2016	Iscritti 2017
UILA	14.534	17.052	17.364	17.364
FENEAL	8.479	8.047	7.831	7.882
UILTEC	7.813	8.109	8.091	8.154
UILM	7.406	7.426	7.371	7.417
UILCA	4.195	4.195	4.205	4.382
UILCOM	1.136	1.158	1.158	1.178
UILPOSTE	1.842	1.892	1.953	2.163
UILTUCS	7.887	7.917	8.042	8.147
UILTRASPORTI	5.592	5.612	6.411	6.725
UILTEMP	2.285	2.365	2.495	2.495
UIL FPL	11.323	11.323	11.423	11.146
UILPA	2.024	2.082	2.024	2.006
UIL OO.CC.	-	-	-	-
UIL SCUOLA	3.626	3.684	3.677	3.677
UILRUA	323	347	358	348
UILPENSIONATI	43.659	43.486	43.478	43.127
TOTALE GENERALE	122.124	124.695	125.881	126.211

N.B. : il numero degli iscritti totale non è comprensivo di quelli effettuati 'brevi manu' a livello categoriale e territoriale.

*Elaborazione dati a cura del CED UIL
UIL-Servizio Organizzazione*

Iscritti totali Unione Regionale Emilia Romagna. Anni 2014 - 2015 - 2016 - 2017



N.B. : il numero degli iscritti totale non è comprensivo di quelli effettuati 'brevi manu' a livello categoriale e territoriale.

Elaborazione dati a cura del CED UIL
UIL-Servizio Organizzazione

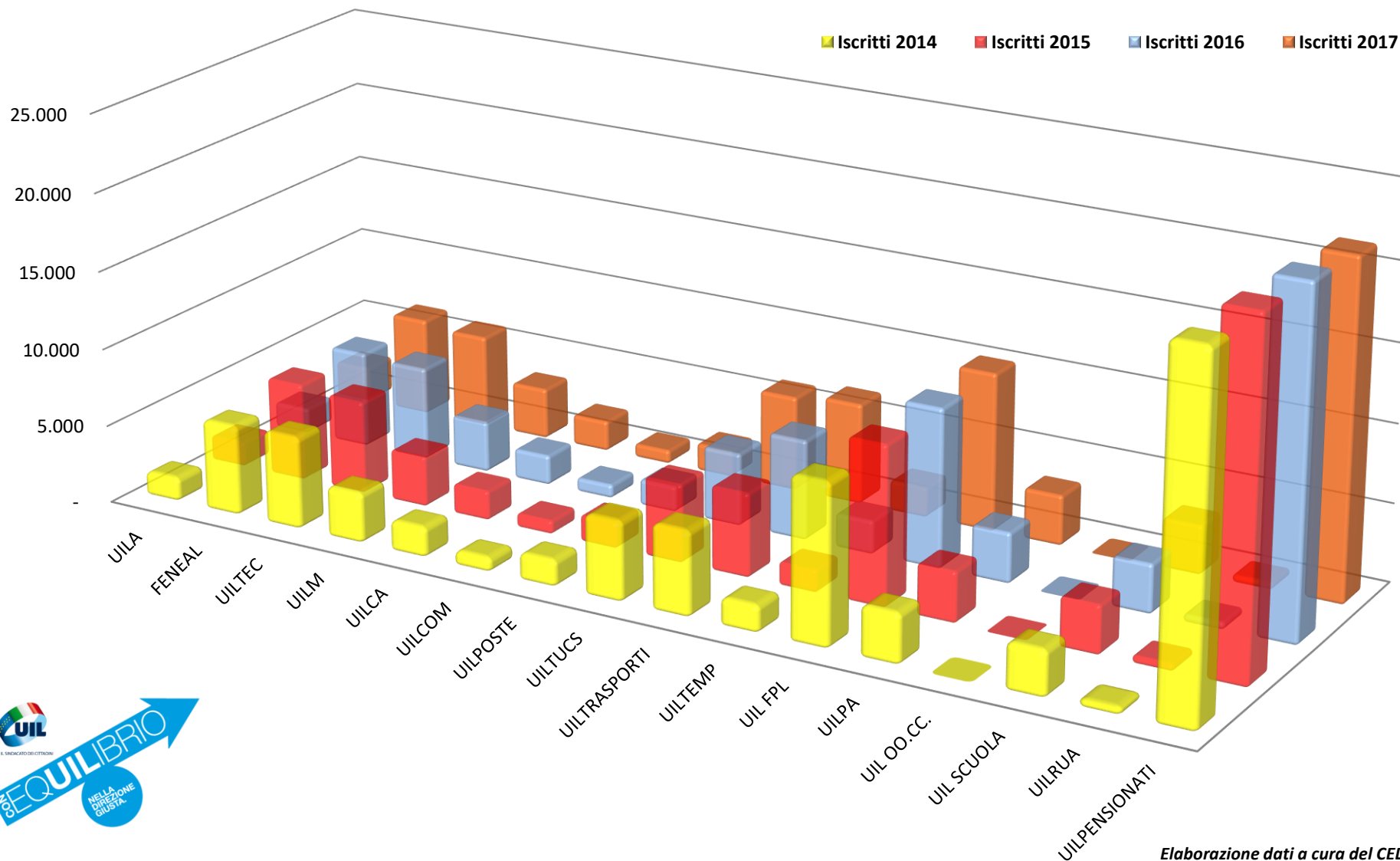
Iscritti totali Unione Regionale Toscana. Anni 2014 - 2015 - 2016 - 2017

Categoria	Iscritti 2014	Iscritti 2015	Iscritti 2016	Iscritti 2017
UILA	1.521	1.631	1.661	2.303
FENEAL	5.787	6.317	6.246	6.388
UILTEC	5.922	6.015	6.047	6.041
UILM	3.214	3.294	3.326	3.334
UILCA	1.931	1.931	1.952	2.002
UILCOM	909	909	909	909
UILPOSTE	1.704	1.704	1.688	1.799
UILTUCS	5.089	5.052	4.712	6.162
UILTRASPORTI	5.409	5.409	6.453	6.550
UILTEMP	1.730	1.490	2.190	1.979
UIL FPL	10.233	10.233	10.233	10.233
UILPA	3.201	3.295	3.279	3.279
UIL OO.CC.	-	-	-	-
UIL SCUOLA	2.947	3.153	3.189	3.189
UILRUA	510	522	526	514
UILPENSIONATI	22.451	22.335	22.042	21.537
TOTALE GENERALE	72.558	73.290	74.453	76.219

N.B. : il numero degli iscritti totale non è comprensivo di quelli effettuati 'brevi manu' a livello categoriale e territoriale.

*Elaborazione dati a cura del CED UIL
UIL-Servizio Organizzazione*

Iscritti totali Unione Regionale Toscana. Anni 2014 - 2015 - 2016 - 2017



N.B.: il numero degli iscritti totale non è comprensivo di quelli effettuati 'brevi manu' a livello categoriale e territoriale.

Elaborazione dati a cura del CED UIL
UIL-Servizio Organizzazione

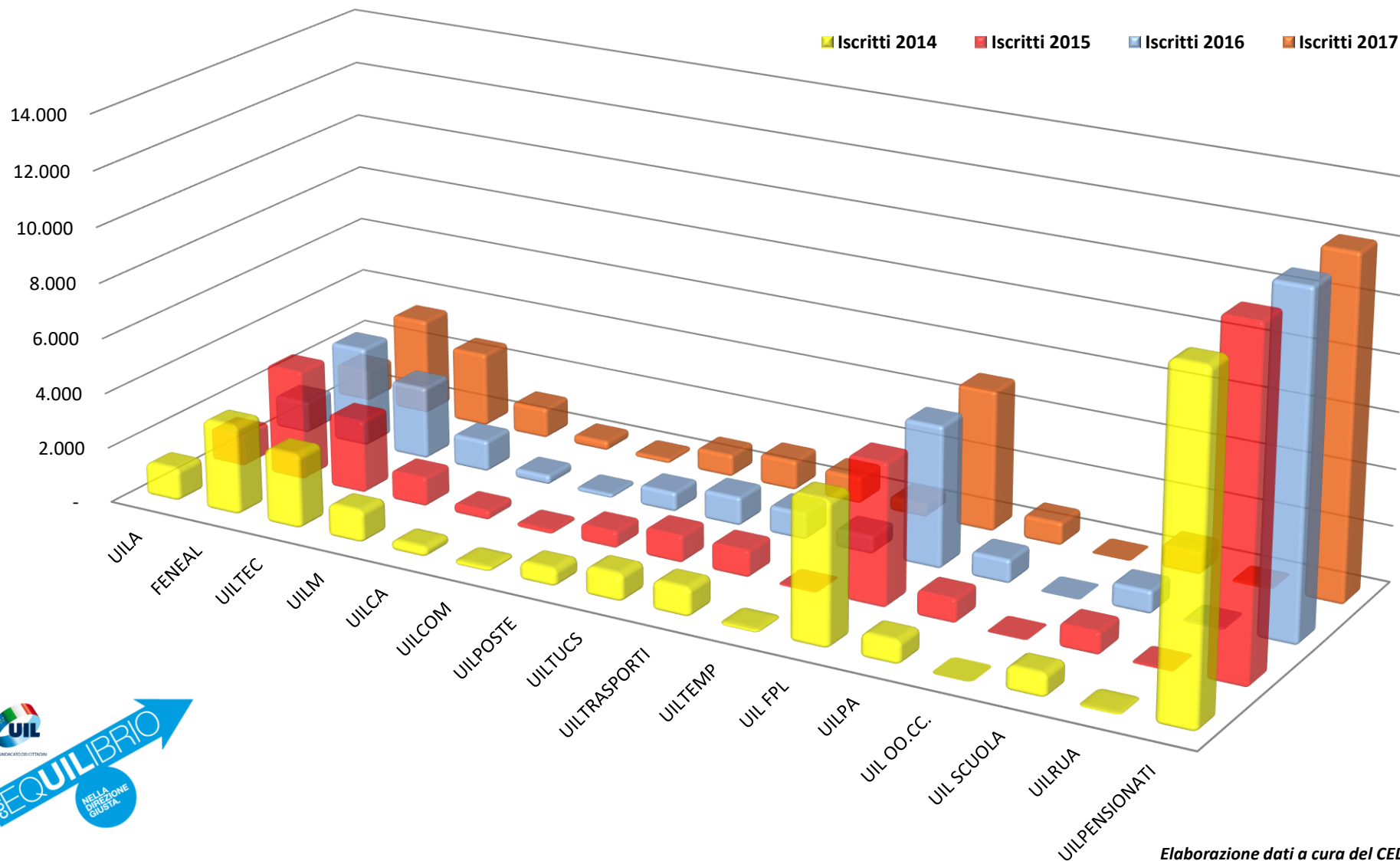
Iscritti totali Unione Regionale Umbria. Anni 2014 - 2015 - 2016 - 2017

Categoria	Iscritti 2014	Iscritti 2015	Iscritti 2016	Iscritti 2017
UILA	1.184	1.192	1.192	1.192
FENEAL	3.246	4.022	3.677	3.552
UILTEC	2.682	2.674	2.675	2.736
UILM	1.161	1.081	1.156	1.126
UILCA	366	366	359	364
UILCOM	176	176	176	198
UILPOSTE	633	633	729	828
UILTUCS	988	1.008	1.058	1.093
UILTRASPORTI	1.033	996	996	999
UILTEMP	130	80	680	530
UIL FPL	5.100	5.100	5.100	5.100
UILPA	842	893	881	857
UIL OO.CC.	-	-	-	-
UIL SCUOLA	835	845	845	845
UILRUA	84	81	103	105
UILPENSIONATI	11.935	12.172	12.160	12.169
TOTALE GENERALE	30.395	31.319	31.787	31.694

N.B. : il numero degli iscritti totale non è comprensivo di quelli effettuati 'brevi manu' a livello categoriale e territoriale.

*Elaborazione dati a cura del CED UIL
UIL-Servizio Organizzazione*

Iscritti totali Unione Regionale Umbria. Anni 2014 - 2015 - 2016 - 2017



N.B. : il numero degli iscritti totale non è comprensivo di quelli effettuati 'brevi manu' a livello categoriale e territoriale.

Elaborazione dati a cura del CED UIL
UIL-Servizio Organizzazione

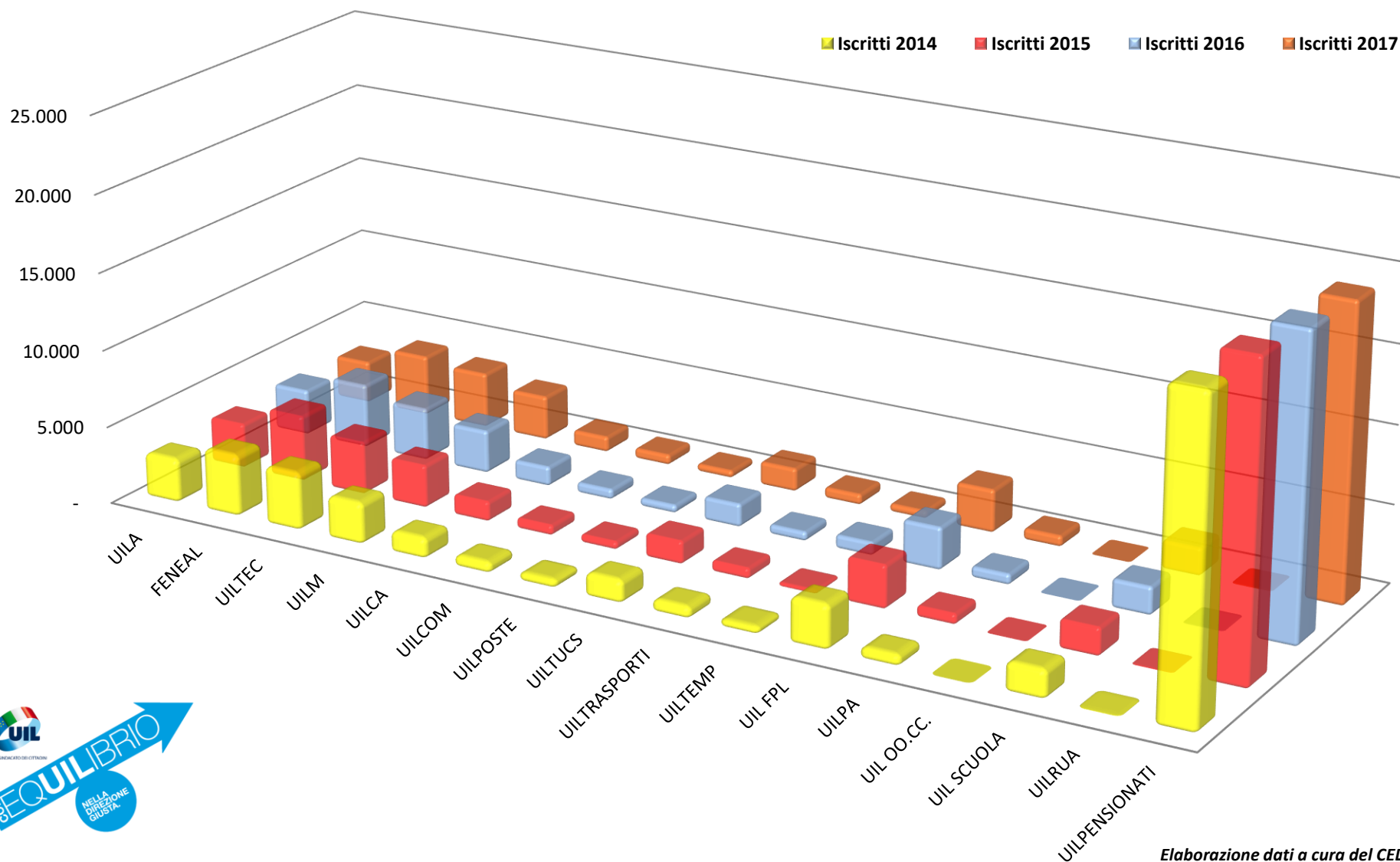
Iscritti totali Unione Regionale Marche. Anni 2014 - 2015 - 2016 - 2017

Categoria	Iscritti 2014	Iscritti 2015	Iscritti 2016	Iscritti 2017
UILA	2.841	2.941	3.001	2.801
FENEAL	3.970	4.318	4.208	3.998
UILTEC	3.696	3.452	3.452	3.646
UILM	2.664	2.805	2.822	2.921
UILCA	1.325	1.325	1.294	1.045
UILCOM	697	697	697	697
UILPOSTE	553	553	557	519
UILTUCS	1.463	1.523	1.538	1.543
UILTRASPORTI	749	727	635	726
UILTEMP	495	295	895	545
UIL FPL	2.840	2.825	2.775	2.830
UILPA	719	724	730	748
UIL OO.CC.	-	-	-	-
UIL SCUOLA	1.827	1.844	1.844	1.844
UILRUA	61	66	57	57
UILPENSIONATI	20.068	19.879	19.321	18.937
TOTALE GENERALE	43.968	43.974	43.826	42.857

N.B. : il numero degli iscritti totale non è comprensivo di quelli effettuati 'brevi manu' a livello categoriale e territoriale.

*Elaborazione dati a cura del CED UIL
UIL-Servizio Organizzazione*

Iscritti totali Unione Regionale Marche. Anni 2014 - 2015 - 2016 - 2017



N.B. : il numero degli iscritti totale non è comprensivo di quelli effettuati 'brevi manu' a livello categoriale e territoriale.

Elaborazione dati a cura del CED UIL
UIL-Servizio Organizzazione

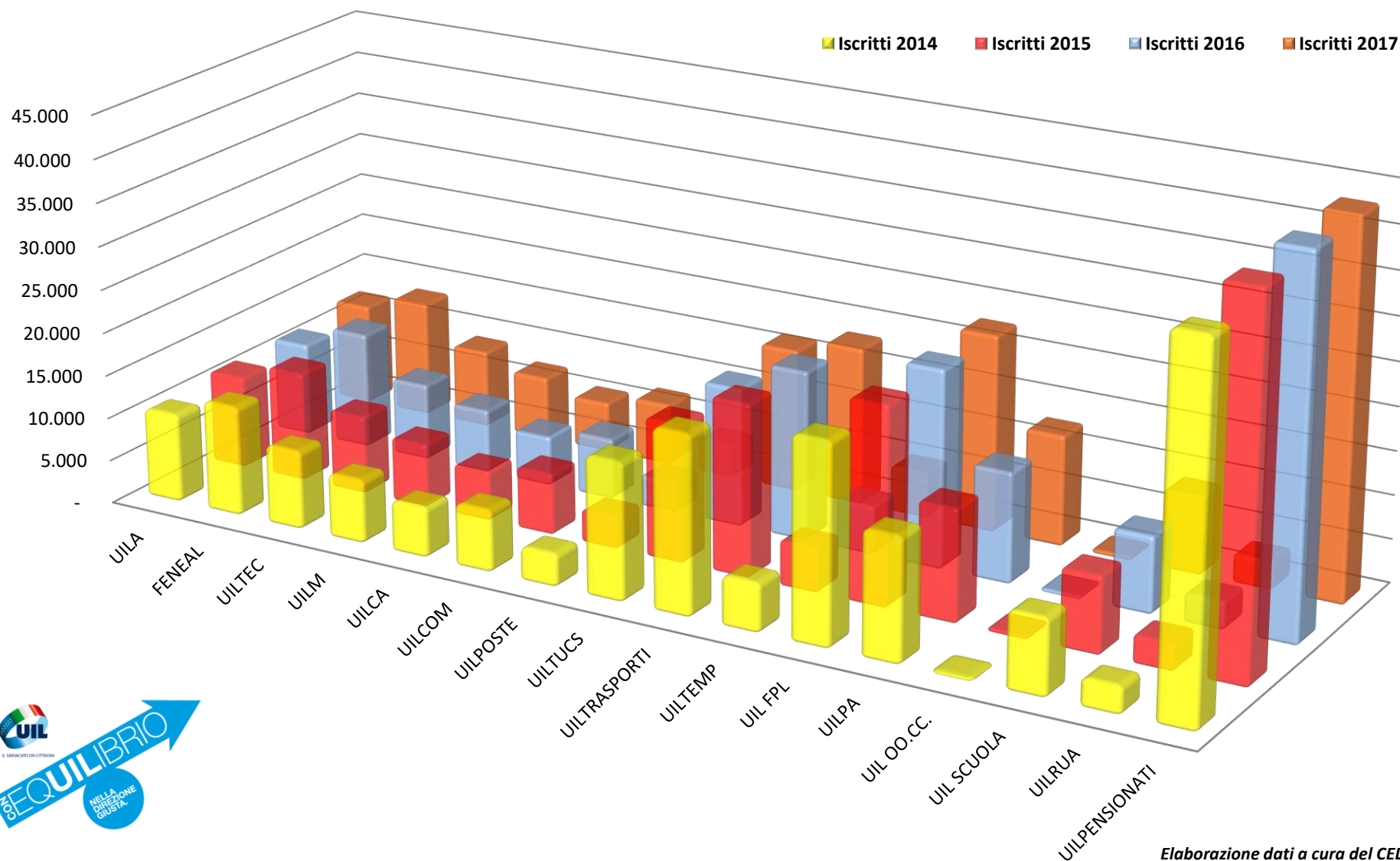
Iscritti totali Unione Regionale Lazio. Anni 2014 - 2015 - 2016 - 2017

Categoria	Iscritti 2014	Iscritti 2015	Iscritti 2016	Iscritti 2017
UILA	10.270	10.797	10.901	11.877
FENEAL	12.694	12.740	13.593	13.623
UILTEC	9.087	9.145	8.988	9.164
UILM	7.339	7.415	7.442	7.447
UILCA	5.812	5.812	5.880	5.910
UILCOM	7.121	7.121	7.121	7.221
UILPOSTE	3.794	3.744	3.642	3.910
UILTUCS	15.802	15.967	16.141	16.715
UILTRASPORTI	20.499	19.901	19.611	18.409
UILTEMP	5.620	5.210	5.670	5.360
UIL FPL	22.928	22.858	22.858	22.858
UILPA	14.196	12.979	12.827	12.867
UIL OO.CC.	471	499	480	559
UIL SCUOLA	8.777	8.898	8.898	9.088
UILRUA	3.201	3.264	3.304	3.332
UILPENSIONATI	41.555	42.770	43.143	43.255
TOTALE GENERALE	189.166	189.120	190.499	191.595

N.B. : il numero degli iscritti totale non è comprensivo di quelli effettuati 'brevi manu' a livello categoriale e territoriale.

*Elaborazione dati a cura del CED UIL
UIL-Servizio Organizzazione*

Iscritti totali Unione Regionale Lazio. Anni 2014 - 2015 - 2016 - 2017



N.B. : il numero degli iscritti totale non è comprensivo di quelli effettuati 'brevi manu' a livello categoriale e territoriale.

Elaborazione dati a cura del CED UIL
UIL-Servizio Organizzazione

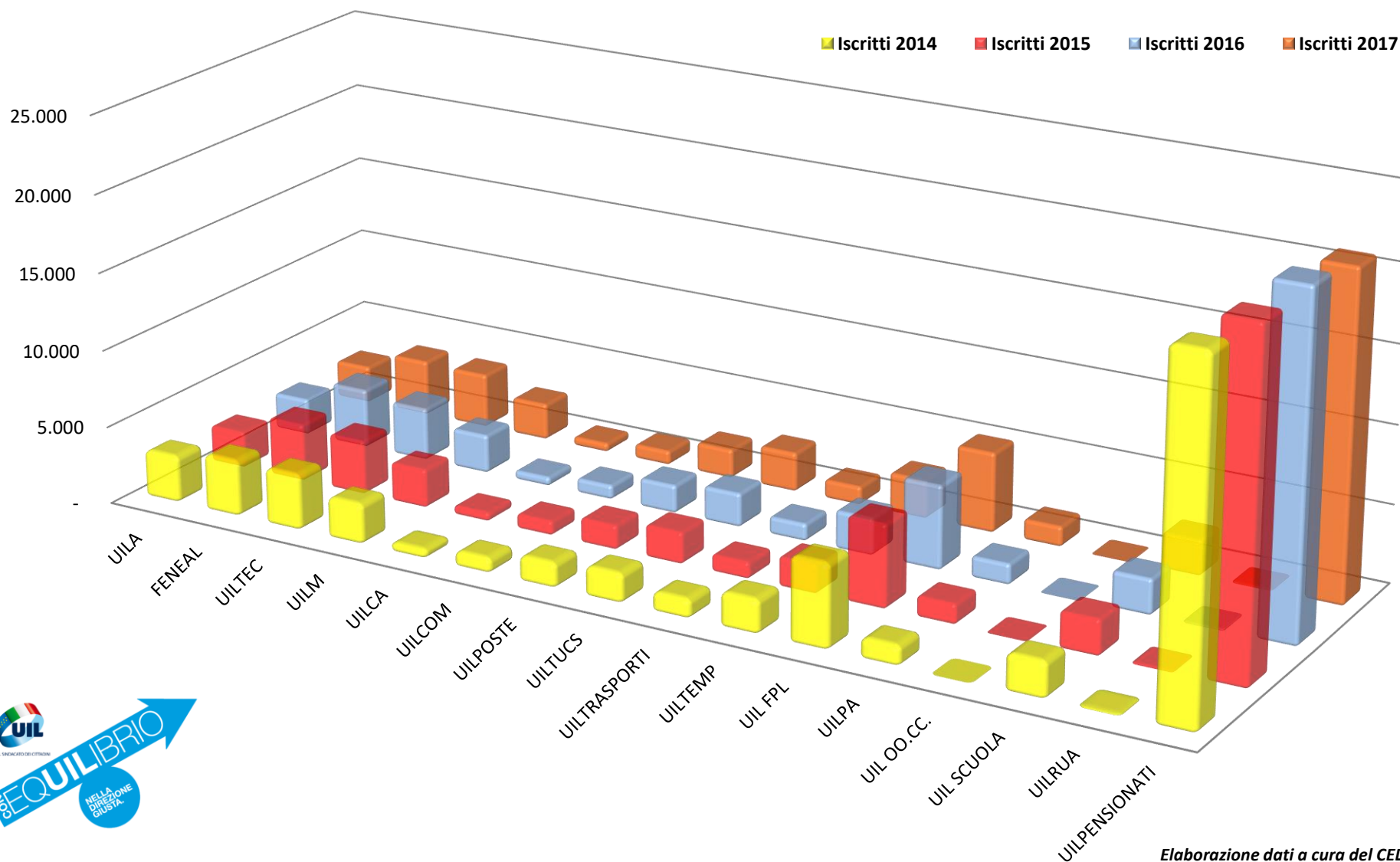
Iscritti totali Unione Regionale Abruzzo. Anni 2014 - 2015 - 2016 - 2017

Categoria	Iscritti 2014	Iscritti 2015	Iscritti 2016	Iscritti 2017
UILA	3.025	2.375	2.385	2.459
FENEAL	3.603	3.755	3.865	3.653
UILTEC	3.577	3.524	3.451	3.571
UILM	2.597	2.527	2.522	2.403
UILCA	603	603	605	605
UILCOM	954	954	954	954
UILPOSTE	1.599	1.599	1.848	1.919
UILTUCS	1.870	2.070	2.220	2.570
UILTRASPORTI	1.213	1.105	1.154	1.227
UILTEMP	2.163	1.913	2.463	2.571
UIL FPL	5.373	5.373	5.443	5.213
UILPA	1.287	1.328	1.377	1.345
UIL OO.CC.	-	-	-	-
UIL SCUOLA	2.329	2.335	2.335	2.335
UILRUA	178	177	178	166
UILPENSIONATI	22.249	21.796	21.873	20.957
TOTALE GENERALE	52.620	51.434	52.673	51.948

N.B. : il numero degli iscritti totale non è comprensivo di quelli effettuati 'brevi manu' a livello categoriale e territoriale.

*Elaborazione dati a cura del CED UIL
UIL-Servizio Organizzazione*

Iscritti totali Unione Regionale Abruzzo. Anni 2014 - 2015 - 2016 - 2017



N.B. : il numero degli iscritti totale non è comprensivo di quelli effettuati 'brevi manu' a livello categoriale e territoriale.

Elaborazione dati a cura del CED UIL
UIL-Servizio Organizzazione

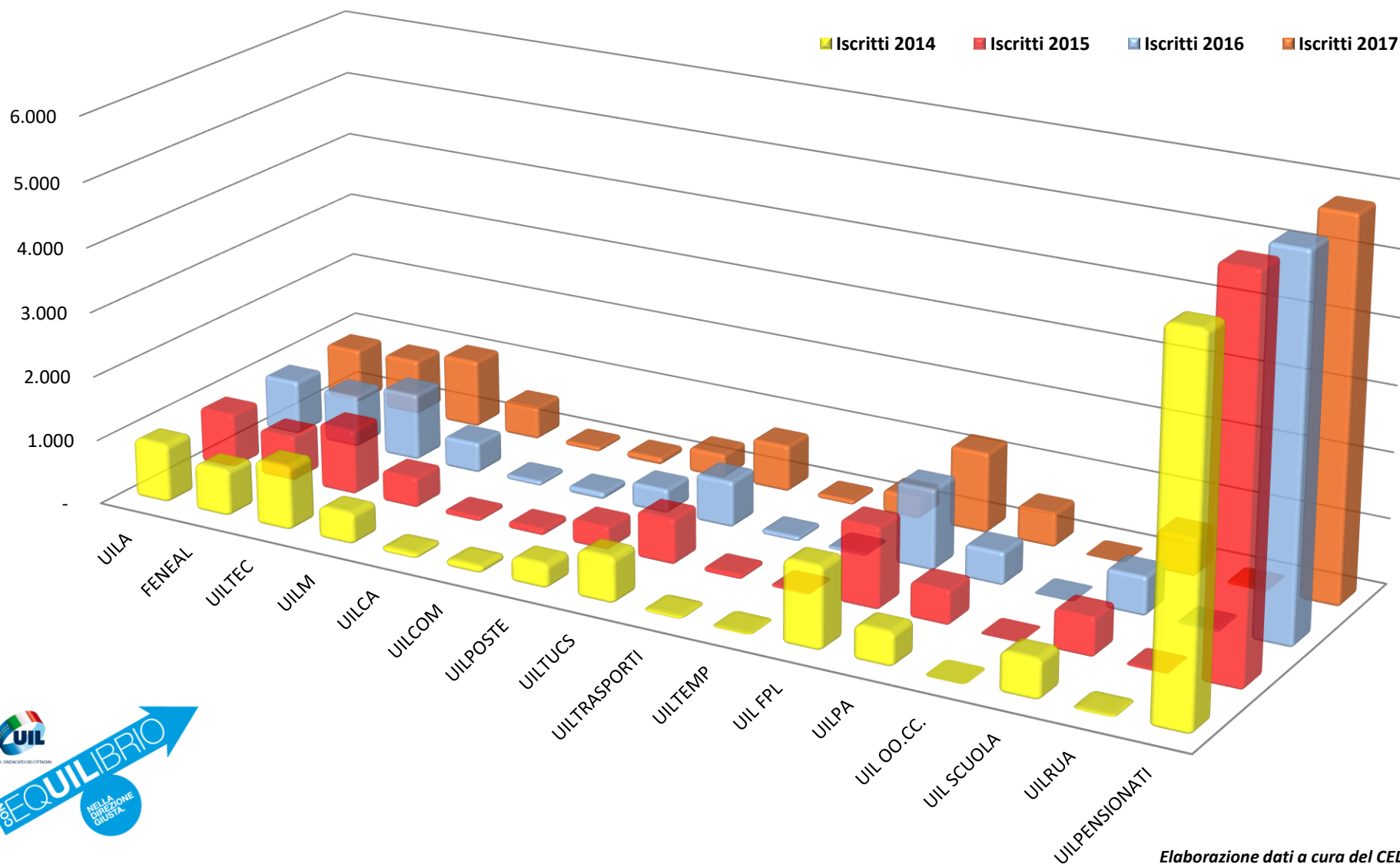
Iscritti totali Unione Regionale Molise. Anni 2014 - 2015 - 2016 - 2017

Categoria	Iscritti 2014	Iscritti 2015	Iscritti 2016	Iscritti 2017
UILA	913	863	863	863
FENEAL	727	713	824	886
UILTEC	991	1.020	1.055	1.075
UILM	483	483	483	523
UILCA	88	88	88	87
UILCOM	117	117	117	117
UILPOSTE	372	372	384	385
UILTUCS	704	713	723	735
UILTRASPORTI	51	86	86	86
UILTEMP	30	50	50	350
UIL FPL	1.255	1.255	1.255	1.255
UILPA	516	542	519	539
UIL OO.CC.	-	-	-	-
UIL SCUOLA	606	607	607	607
UILRUA	40	40	48	48
UILPENSIONATI	5.644	5.971	5.769	5.801
TOTALE GENERALE	12.537	12.920	12.871	13.357

N.B. : il numero degli iscritti totale non è comprensivo di quelli effettuati 'brevi manu' a livello categoriale e territoriale.

*Elaborazione dati a cura del CED UIL
UIL-Servizio Organizzazione*

Iscritti totali Unione Regionale Molise. Anni 2014 - 2015 - 2016 - 2017



N.B. : il numero degli iscritti totale non è comprensivo di quelli effettuati 'brevi manu' a livello categoriale e territoriale.

Elaborazione dati a cura del CED UIL
UIL-Servizio Organizzazione

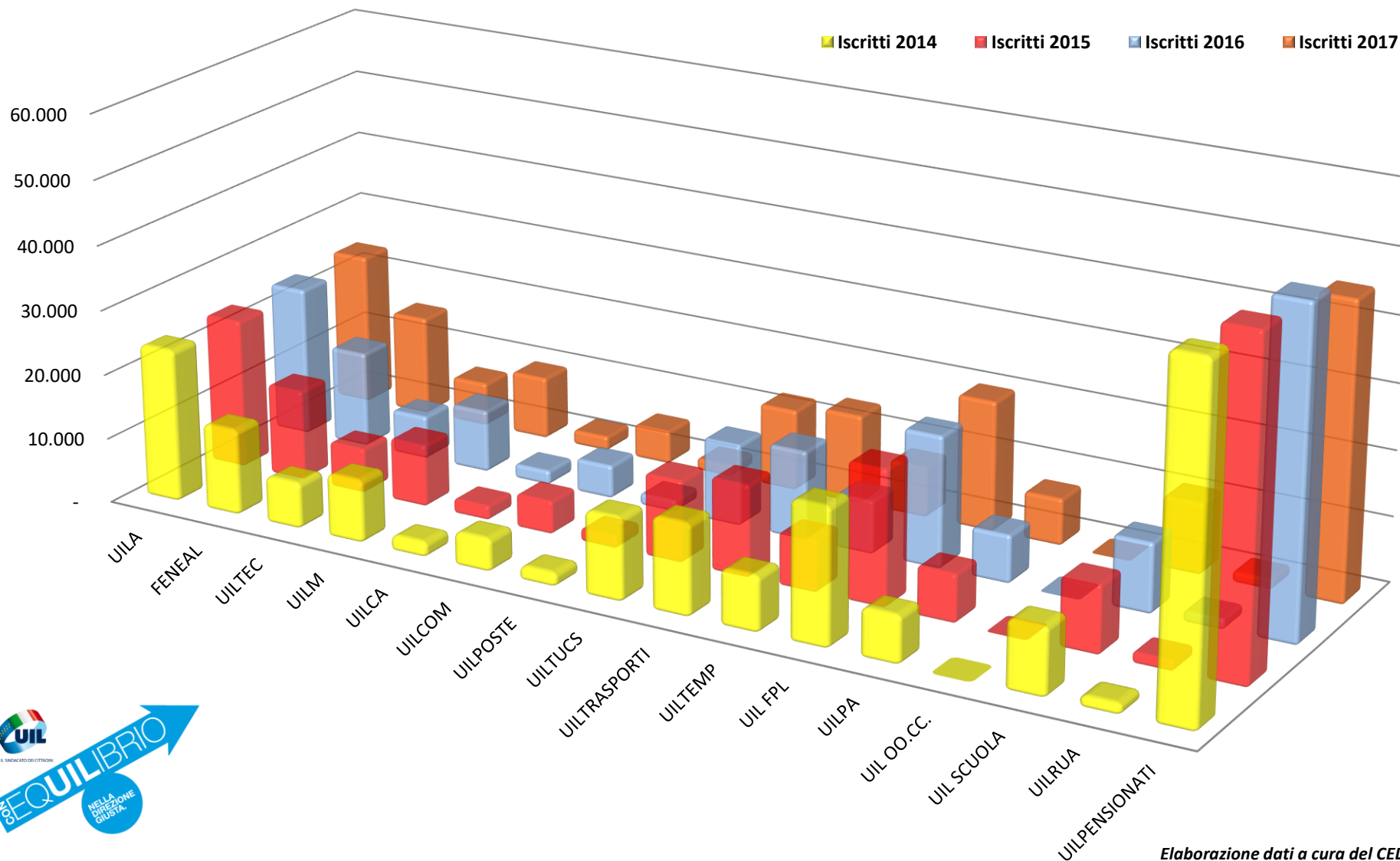
Iscritti totali Unione Regionale Campania. Anni 2014 - 2015 - 2016 - 2017

Categoria	Iscritti 2014	Iscritti 2015	Iscritti 2016	Iscritti 2017
UILA	23.664	23.264	23.314	23.801
FENEAL	13.244	14.126	14.960	15.610
UILTEC	7.111	7.030	6.809	6.931
UILM	9.657	9.682	9.732	9.807
UILCA	2.317	2.317	2.275	2.325
UILCOM	5.062	5.212	5.212	5.262
UILPOSTE	2.090	2.040	1.878	1.944
UILTUCS	12.686	12.686	12.686	12.686
UILTRASPORTI	14.053	14.230	13.793	13.908
UILTEMP	8.500	8.100	8.350	7.998
UIL FPL	20.982	20.902	20.366	20.216
UILPA	7.345	7.518	7.488	7.342
UIL OO.CC.	-	-	-	-
UIL SCUOLA	10.450	10.510	10.826	11.068
UILRUA	1.700	1.754	1.733	1.728
UILPENSIONATI	52.362	51.022	50.050	45.415
TOTALE GENERALE	191.223	190.393	189.472	186.041

N.B. : il numero degli iscritti totale non è comprensivo di quelli effettuati 'brevi manu' a livello categoriale e territoriale.

*Elaborazione dati a cura del CED UIL
UIL-Servizio Organizzazione*

Iscritti totali Unione Regionale Campania. Anni 2014 - 2015 - 2016 - 2017



N.B. : il numero degli iscritti totale non è comprensivo di quelli effettuati 'brevi manu' a livello categoriale e territoriale.

Elaborazione dati a cura del CED UIL
UIL-Servizio Organizzazione

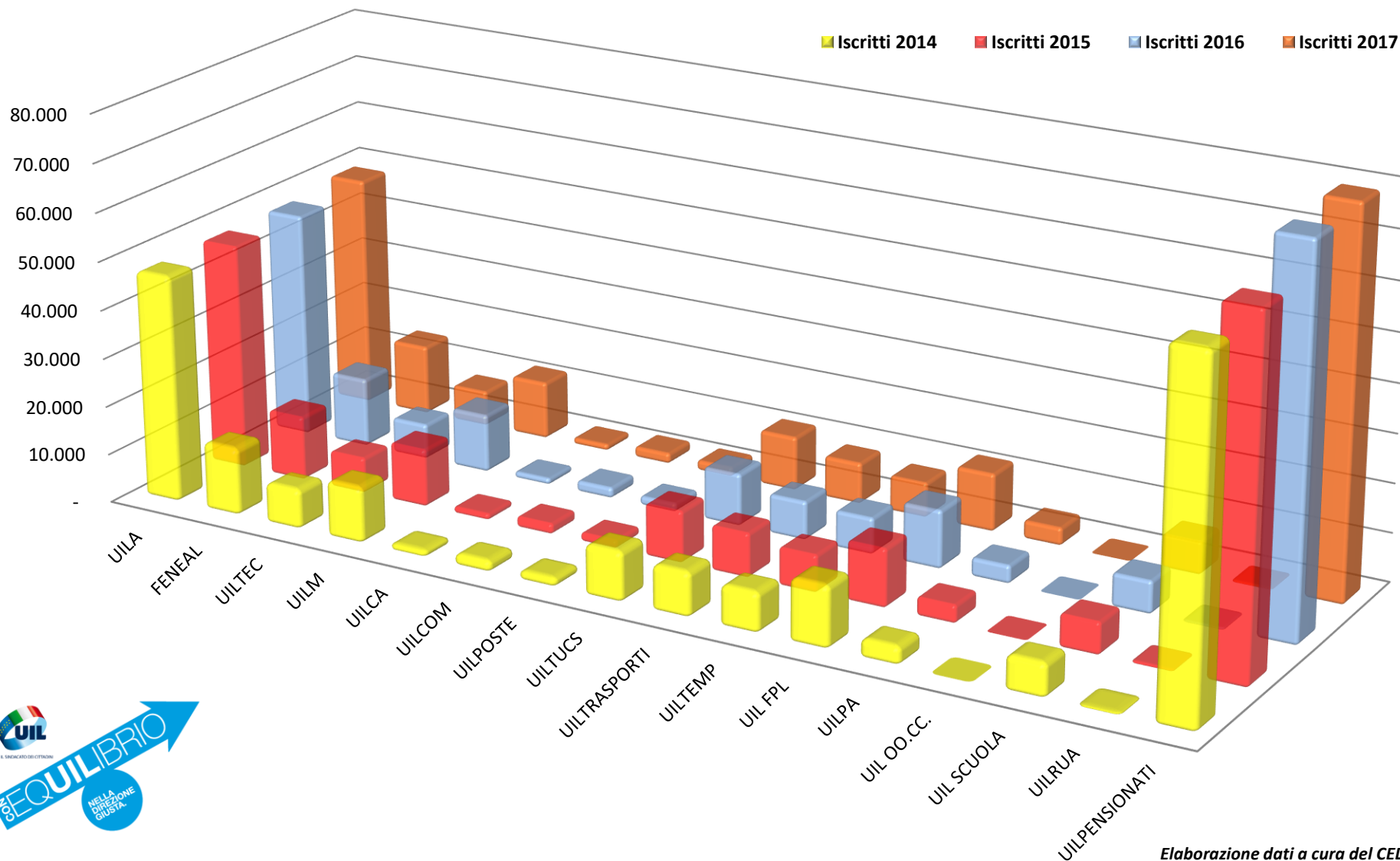
Iscritti totali Unione Regionale Puglia. Anni 2014 - 2015 - 2016 - 2017

Categoria	Iscritti 2014	Iscritti 2015	Iscritti 2016	Iscritti 2017
UILA	46.858	46.773	46.873	48.389
FENEAL	13.869	13.383	14.410	14.655
UILTEC	8.167	7.479	7.375	7.465
UILM	11.503	12.058	12.128	12.103
UILCA	1.501	1.501	1.496	1.503
UILCOM	2.309	2.309	2.309	2.309
UILPOSTE	1.862	1.862	1.945	2.158
UILTUCS	10.231	10.753	10.863	11.317
UILTRASPORTI	9.128	9.227	8.090	8.655
UILTEMP	8.150	7.800	7.600	7.350
UIL FPL	12.554	12.082	12.082	12.082
UILPA	3.721	3.847	3.855	3.811
UIL OO.CC.	-	-	-	-
UIL SCUOLA	6.935	6.729	6.841	6.961
UILRUA	623	688	599	576
UILPENSIONATI	71.334	72.075	78.532	79.186
TOTALE GENERALE	208.745	208.566	214.998	218.520

N.B. : il numero degli iscritti totale non è comprensivo di quelli effettuati 'brevi manu' a livello categoriale e territoriale.

*Elaborazione dati a cura del CED UIL
UIL-Servizio Organizzazione*

Iscritti totali Unione Regionale Puglia. Anni 2014 - 2015 - 2016 - 2017



N.B. : il numero degli iscritti totale non è comprensivo di quelli effettuati 'brevi manu' a livello categoriale e territoriale.

Elaborazione dati a cura del CED UIL
UIL-Servizio Organizzazione

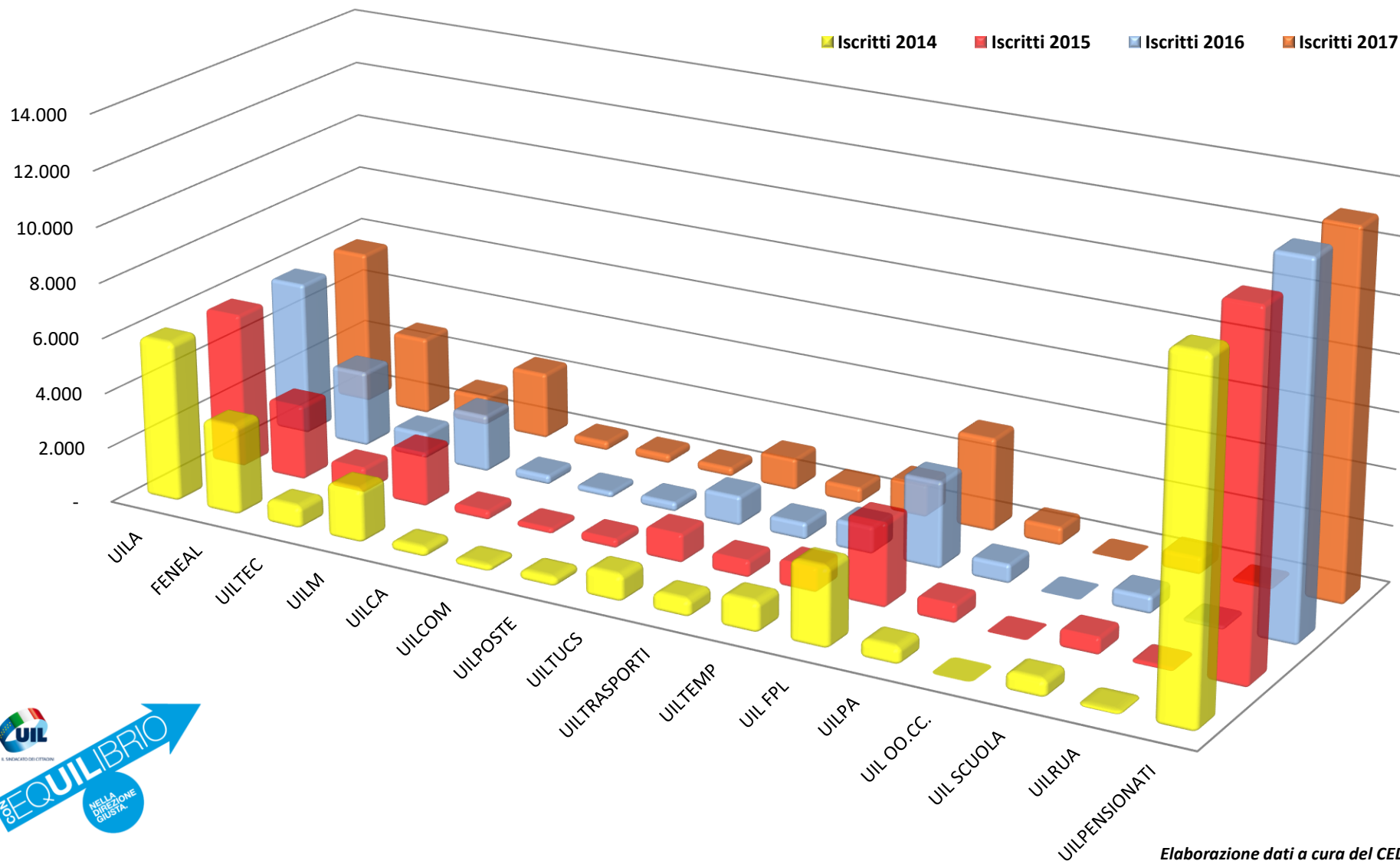
Iscritti totali Unione Regionale Basilicata. Anni 2014 - 2015 - 2016 - 2017

Categoria	Iscritti 2014	Iscritti 2015	Iscritti 2016	Iscritti 2017
UILA	5.803	5.653	5.653	5.674
FENEAL	3.246	2.741	2.785	2.872
UILTEC	814	937	959	1.109
UILM	1.942	1.977	2.102	2.452
UILCA	353	353	358	353
UILCOM	240	240	260	340
UILPOSTE	341	351	362	351
UILTUCS	955	1.055	1.085	1.175
UILTRASPORTI	628	628	628	595
UILTEMP	1.090	910	1.010	1.210
UIL FPL	2.840	3.010	3.140	3.390
UILPA	627	691	706	684
UIL OO.CC.	-	-	-	-
UIL SCUOLA	636	643	643	643
UILRUA	156	159	157	159
UILPENSIONATI	12.330	12.697	13.121	13.046
TOTALE GENERALE	32.001	32.045	32.969	34.053

N.B. : il numero degli iscritti totale non è comprensivo di quelli effettuati 'brevi manu' a livello categoriale e territoriale.

*Elaborazione dati a cura del CED UIL
UIL-Servizio Organizzazione*

Iscritti totali Unione Regionale Basilicata. Anni 2014 - 2015 - 2016 - 2017



N.B. : il numero degli iscritti totale non è comprensivo di quelli effettuati 'brevi manu' a livello categoriale e territoriale.

Elaborazione dati a cura del CED UIL
UIL-Servizio Organizzazione

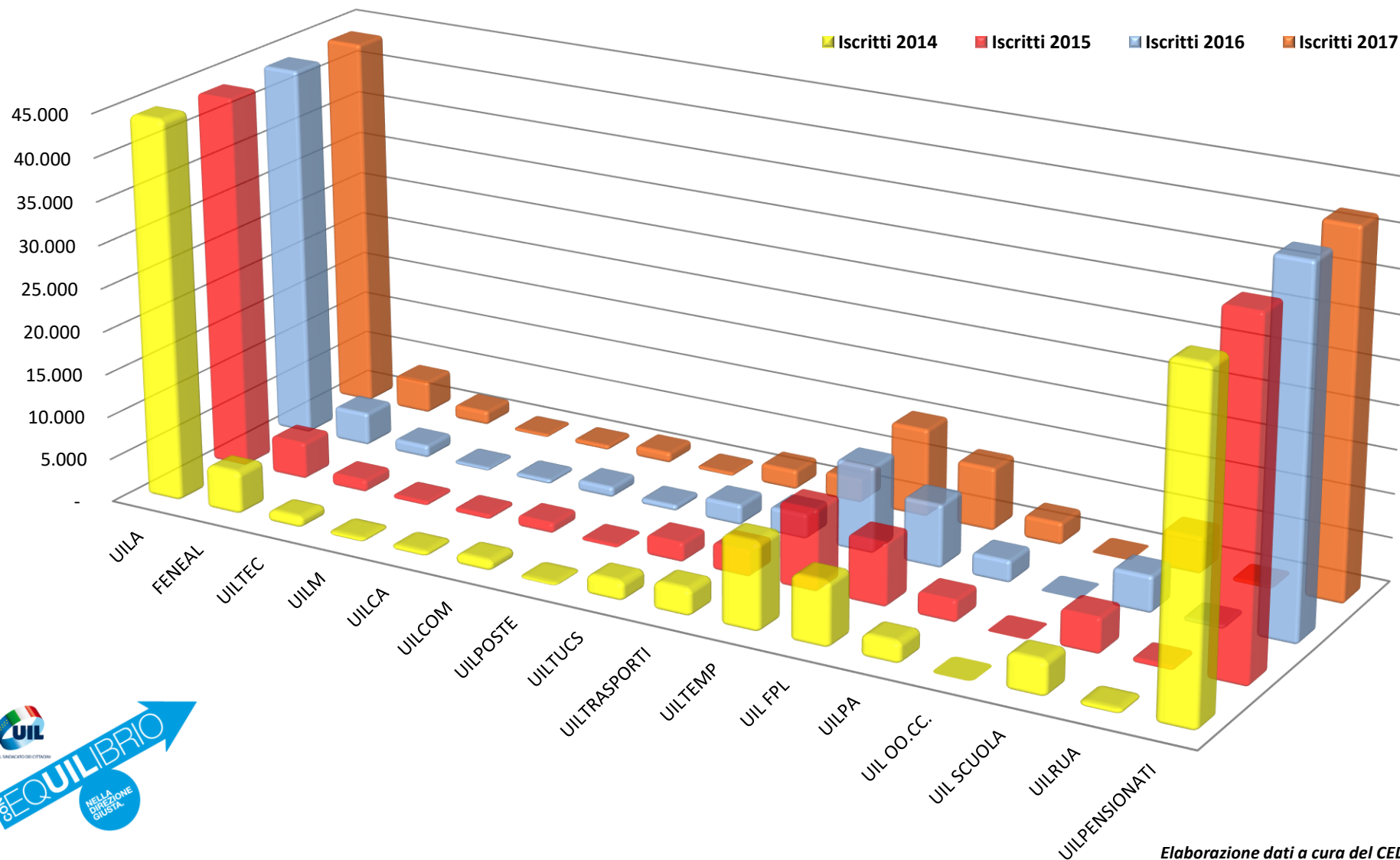
Iscritti totali Unione Regionale Calabria. Anni 2014 - 2015 - 2016 - 2017

Categoria	Iscritti 2014	Iscritti 2015	Iscritti 2016	Iscritti 2017
UILA	44.232	43.472	43.582	43.674
FENEAL	4.954	4.349	3.913	3.873
UILTEC	1.294	1.498	1.531	1.709
UILM	527	577	462	442
UILCA	622	622	611	633
UILCOM	1.223	1.313	1.313	1.313
UILPOSTE	410	440	781	488
UILTUCS	2.235	2.335	2.442	2.335
UILTRASPORTI	3.127	3.083	2.985	2.906
UILTEMP	10.100	9.460	10.100	10.350
UIL FPL	7.402	7.402	7.402	7.402
UILPA	2.514	2.642	2.643	2.664
UIL OO.CC.	-	-	-	-
UIL SCUOLA	4.041	4.196	4.313	4.323
UILRUA	634	648	556	495
UILPENSIONATI	38.496	40.100	41.788	41.957
TOTALE GENERALE	121.811	122.137	124.422	124.564

N.B. : il numero degli iscritti totale non è comprensivo di quelli effettuati 'brevi manu' a livello categoriale e territoriale.

*Elaborazione dati a cura del CED UIL
UIL-Servizio Organizzazione*

Iscritti totali Unione Regionale Calabria. Anni 2014 - 2015 - 2016 - 2017



N.B. : il numero degli iscritti totale non è comprensivo di quelli effettuati 'brevi manu' a livello categoriale e territoriale.

Elaborazione dati a cura del CED UIL
UIL-Servizio Organizzazione

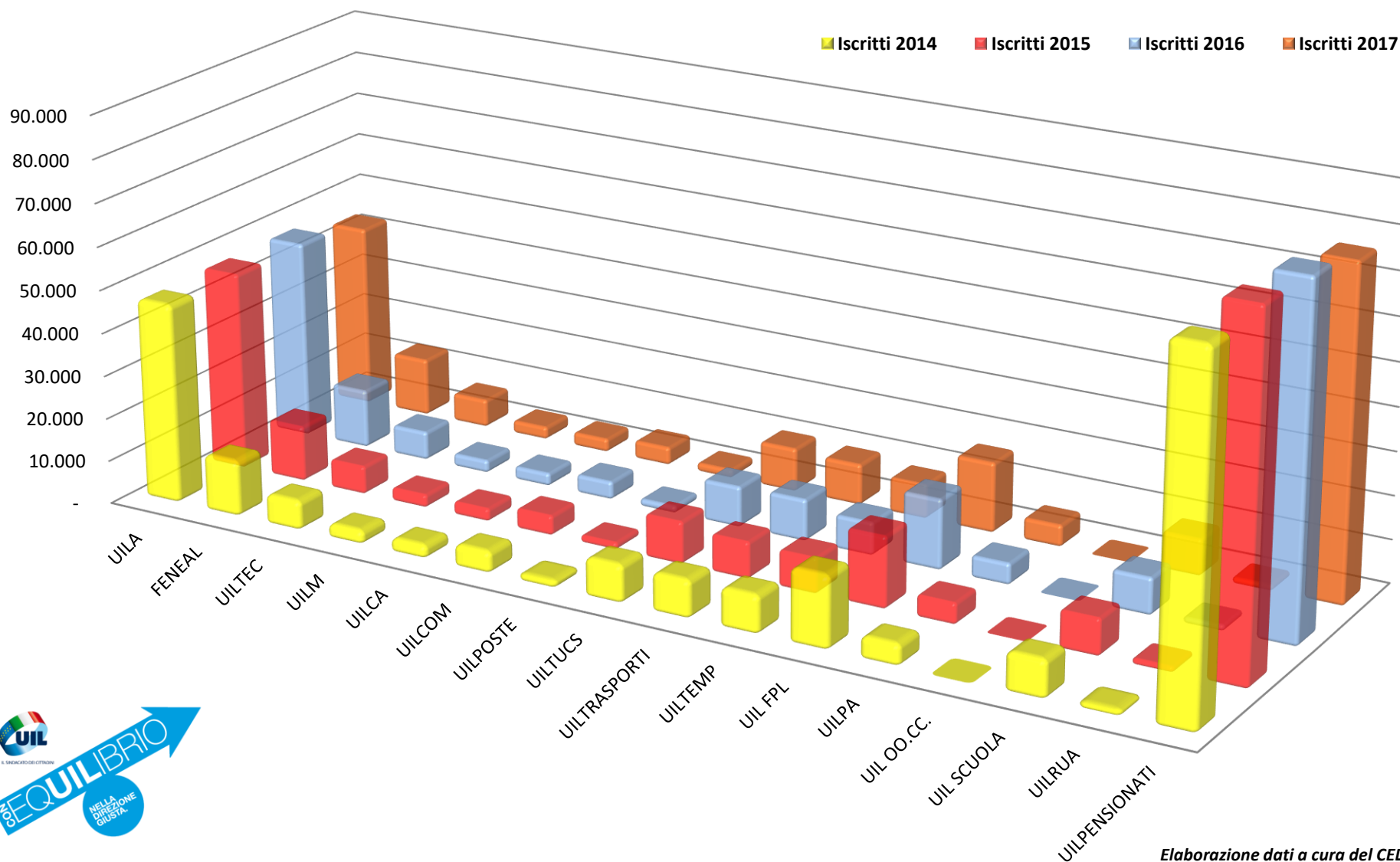
Iscritti totali Unione Regionale Sicilia. Anni 2014 - 2015 - 2016 - 2017

Categoria	Iscritti 2014	Iscritti 2015	Iscritti 2016	Iscritti 2017
UILA	46.472	46.372	46.432	43.004
FENEAL	12.894	13.058	13.776	13.604
UILTEC	6.784	6.689	6.799	6.692
UILM	3.164	3.164	3.058	3.068
UILCA	3.111	3.111	3.130	3.240
UILCOM	4.992	4.742	4.332	4.332
UILPOSTE	1.793	1.793	1.829	2.121
UILTUCS	8.754	9.976	9.584	10.314
UILTRASPORTI	8.709	8.662	9.846	9.720
UILTEMP	8.775	8.385	7.845	8.196
UIL FPL	16.648	16.648	16.473	16.496
UILPA	4.994	5.070	5.108	5.195
UIL OO.CC.	-	-	-	-
UIL SCUOLA	8.775	8.679	8.690	8.690
UILRUA	1.542	1.526	1.536	1.565
UILPENSIONATI	81.322	82.116	80.673	76.699
TOTALE GENERALE	218.729	219.991	219.111	212.936

N.B. : il numero degli iscritti totale non è comprensivo di quelli effettuati 'brevi manu' a livello categoriale e territoriale.

*Elaborazione dati a cura del CED UIL
UIL-Servizio Organizzazione*

Iscritti totali Unione Regionale Sicilia. Anni 2014 - 2015 - 2016 - 2017



N.B.: il numero degli iscritti totale non è comprensivo di quelli effettuati 'brevi manu' a livello categoriale e territoriale.

Elaborazione dati a cura del CED UIL
UIL-Servizio Organizzazione

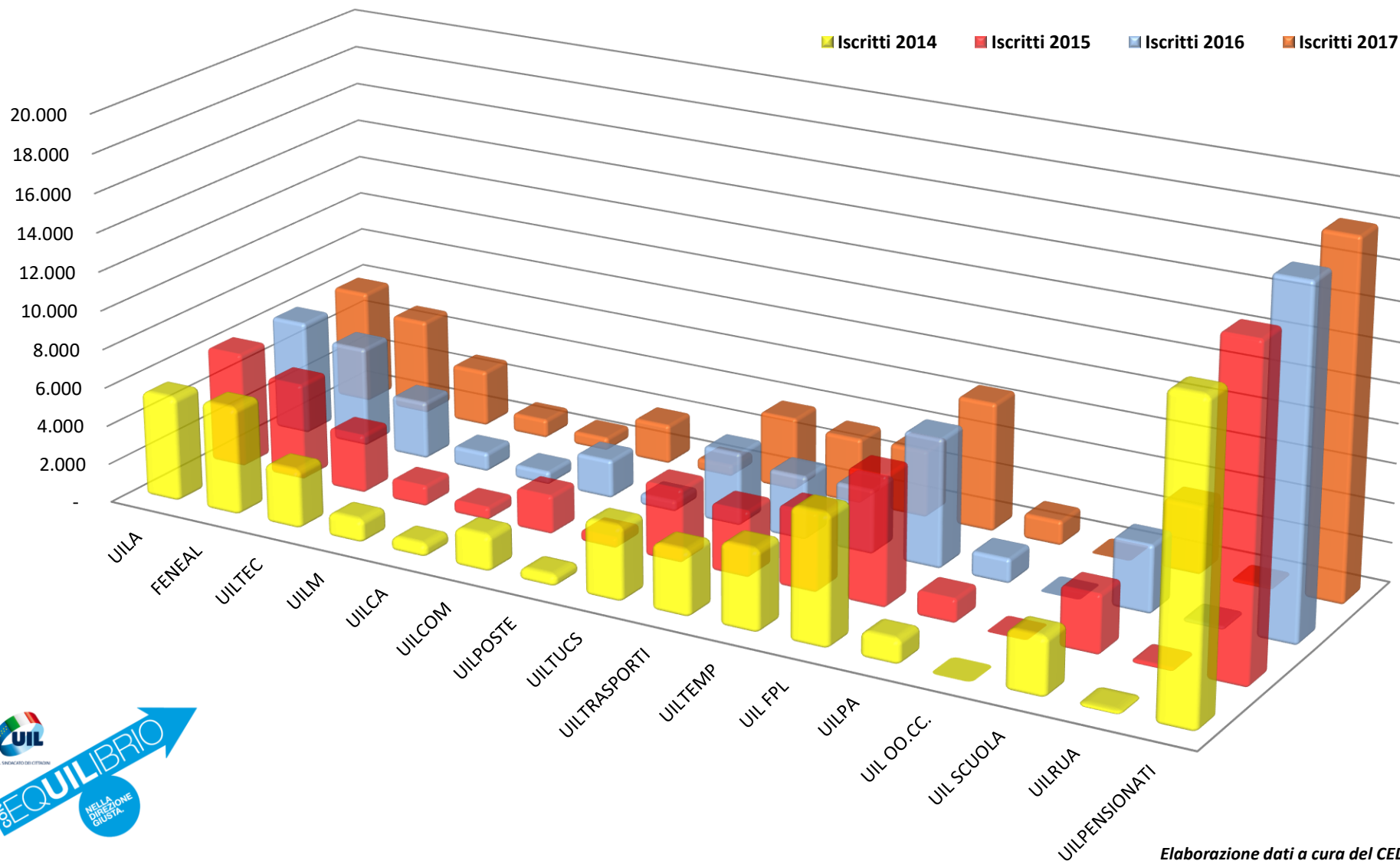
Iscritti totali Unione Regionale Sardegna. Anni 2014 - 2015 - 2016 - 2017

Categoria	Iscritti 2014	Iscritti 2015	Iscritti 2016	Iscritti 2017
UILA	5.436	6.011	5.991	5.971
FENEAL	5.579	5.053	5.258	5.042
UILTEC	3.038	3.069	3.035	2.975
UILM	1.198	1.098	1.008	1.008
UILCA	691	691	711	711
UILCOM	1.873	2.023	2.023	2.083
UILPOSTE	594	594	610	648
UILTUCS	3.808	3.808	3.808	3.808
UILTRASPORTI	3.347	3.424	3.308	3.423
UILTEMP	4.155	4.055	3.355	3.505
UIL FPL	6.653	6.653	6.653	6.653
UILPA	1.279	1.263	1.299	1.303
UIL OO.CC.	-	-	-	-
UIL SCUOLA	2.982	3.042	3.497	3.497
UILRUA	227	230	204	190
UILPENSIONATI	15.717	16.575	17.644	18.159
TOTALE GENERALE	56.577	57.589	58.404	58.976

N.B. : il numero degli iscritti totale non è comprensivo di quelli effettuati 'brevi manu' a livello categoriale e territoriale.

*Elaborazione dati a cura del CED UIL
UIL-Servizio Organizzazione*

Iscritti totali Unione Regionale Sardegna. Anni 2014 - 2015 - 2016 - 2017



N.B.: il numero degli iscritti totale non è comprensivo di quelli effettuati 'brevi manu' a livello categoriale e territoriale.

Elaborazione dati a cura del CED UIL
UIL-Servizio Organizzazione

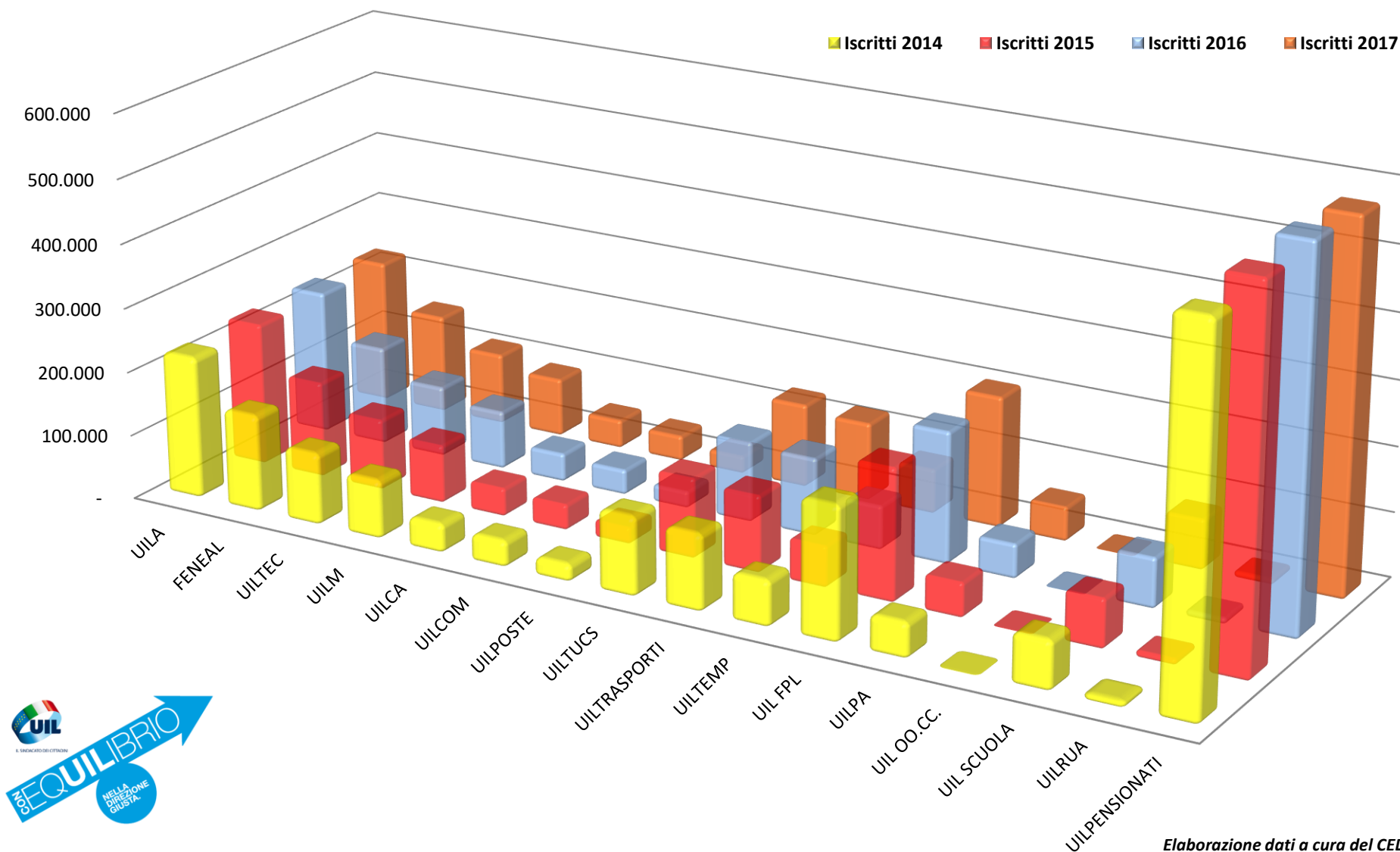
Iscritti totali UIL. Anni 2014 - 2015 - 2016 - 2017

Categoria	Iscritti 2014	Iscritti 2015	Iscritti 2016	Iscritti 2017
UILA	221.588	223.996	225.472	226.551
FENEAL	150.368	150.368	154.818	156.355
UILTEC	111.359	111.359	111.359	113.230
UILM	90.627	91.461	91.939	92.499
UILCA	44.736	44.757	44.957	45.437
UILCOM	40.711	40.673	40.116	40.323
UILPOSTE	26.989	26.989	26.989	28.622
UILTUCS	122.276	124.824	125.825	131.554
UILTRASPORTI	117.846	119.846	121.846	122.446
UILTEMP	70.788	64.858	69.368	70.935
UIL FPL	205.125	204.964	204.964	204.964
UILPA	54.635	54.532	54.465	54.482
UIL OO.CC.	471	499	480	559
UIL SCUOLA	75.861	76.861	78.547	79.361
UILRUA	10.659	10.911	10.723	10.645
UILPENSIONATI	572.951	577.667	583.399	573.091
TOTALE GENERALE	1.916.990	1.924.565	1.945.267	1.951.054

N.B. : il numero degli iscritti totale non è comprensivo di quelli effettuati 'brevi manu' a livello categoriale e territoriale.

*Elaborazione dati a cura del CED UIL
UIL-Servizio Organizzazione*

Iscritti totali UIL. Anni 2014 - 2015 - 2016 - 2017



N.B.: il numero degli iscritti totale non è comprensivo di quelli effettuati 'brevi manu' a livello categoriale e territoriale.

Elaborazione dati a cura del CED UIL
UIL-Servizio Organizzazione



IL SINDACATO DEI CITTADINI

